


# NOTICIAS CASA


Número 87 - Junio/Agosto 2000



Informe Anual 1999

EXTRA JUNIO/AGOSTO 2000  
EDITA: CONSTRUCCIONES AERONÁUTICAS, S.A.  
AVDA. DE ARAGÓN, 404 - 28022 MADRID  
COMUNICACION INTERNA/RELACIONES PUBLICAS Y PRENSA  
D.L.: M-12.194-1984

# NOTICIAS CASA



**Informe anual 1999**

# principales indicadores

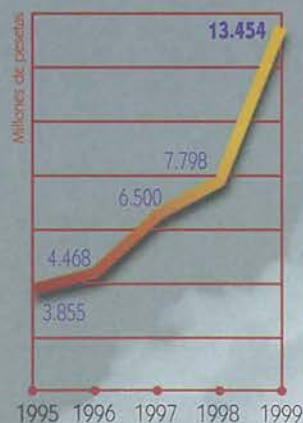
(cifras en millones de pesetas)

	1995	1996	1997	1998	1999	1999 Millones Euros
Cifra de negocio	138.912	129.824	154.888	167.747	202.049	1.214,3
Exportaciones (%)	89	89	87	89	91,5	
Inversiones	6.747	3.779	5.446	9.014	11.537	69,3
Amortizaciones	7.927	7.070	3.722	5.860	7.232	43,5
Plantilla a 31 de Diciembre	8.182	7.931	7.695	7.436	7.430	
Resultado neto	3.855	4.468	6.500	7.798	13.454	80,9
Rentabilidad Financiera (%)	8,16	8,75	10,96	12,14	19,42	
Endeudamiento neto con coste	6.130	(6.576)	(26.911)	(58.110)	(89.392)	(537,3)
Fondos Propios a 31 de Diciembre	51.067	59.291 <sup>(1)</sup>	64.259 <sup>(1)</sup>	69.277 <sup>(1)</sup>	79.945 <sup>(1)</sup>	480,5
Total Balance	144.254	131.555 <sup>(2)</sup>	144.554	172.640	225.856	1.357,4
Cambio medio Ptas./\$	124,83	127,99	147,22	148,15	159,30	

(1): Incluye 3.756 millones de pesetas correspondientes a Reserva de Revalorización Real Decreto Ley 7/1996, de 7 de Junio.

(2): Cifra actualizada por homogeneización del año 1996 a los criterios de 1997.

## BENEFICIO NETO después de impuestos



## FACTURACIÓN





# consejo de administración

(a 14 de Marzo de 2000)



## **presidente**

Alberto Fernández Fernández

## **consejeros:**

Joaquín Abril Martorell

Ignacio del Cuvillo Contreras

Vicente Gómez Domínguez

Carlos Gómez García

Arantxa López Arrate

Adolfo Menéndez Menéndez

José Antonio Mingot García

Pedro Pablo Núñez Domingo

Francisco Pérez Muínelo

Esther Rituerto Martínez


Elisa Robles Fraga

Carlos Romero González

Juan Manuel Tejada Cárdenas

Manuel Valencia Alonso



 En 1999, CASA, ha continuado la mejora de resultados positivos que año tras año se viene produciendo desde 1993.

La cifra de negocios de CASA, incluyendo consorcios, ha ascendido a 202.049 M. Ptas. (1.214 M. Euros, 1.281 M \$). Esta cifra ha sido la más alta de la historia de la empresa y supone un crecimiento del 20% sobre la del año anterior.

De ese total el 91,5% se ha destinado a la exportación, siendo el resto ventas en el mercado interior. El 70% ha correspondido al mercado civil y el 30% al militar.

El beneficio ha sido de 13.454 M. Ptas. (81 M. Euros, 84 M. \$), que también ha supuesto el mejor resultado en la historia de la Empresa, mejorando en un 73% el del año 1998.

Los recursos generados por las operaciones han ascendido a 16.290 M. Ptas. El valor añadido que en 1998 fue de 73.845 M. Ptas. se ha incrementado a



# evolución de





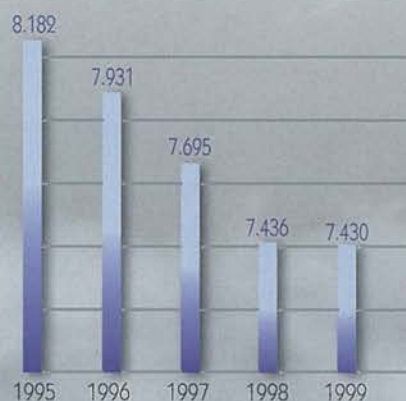
81.694 M. Ptas., lo que significa una evolución del valor añadido por empleado de 9'6 M. Ptas. en 1998 a 11 M. Ptas. en 1999.

Las inversiones en activos fijos han sido de 10.974 M. Ptas. de los cuales 6.350 M. Ptas. corresponden a adquisiciones y 4.624 M. Ptas. a construcción de utillajes como parte del desarrollo de nuevos programas. Las inversiones se han financiado con recursos propios.

En cuanto a los recursos humanos de la empresa, la plantilla activa de CASA a 31 de Diciembre de 1999 se sitúa en 7.430 trabajadores, lo que supone una reducción neta de 6 personas en el año. Se ha firmado en el año con los Representantes de los Trabajadores un Convenio Colectivo con vigencia durante los años 1999, 2000 y 2001. Previo acuerdo con los Representantes de los Trabajadores, se ha aplicado un expediente de prejubilaciones, que se hará efectivo en el primer trimestre de 2000, para el personal de más de 58 años a 31 de Diciembre de 1999, en el marco de las medidas de aumento de la productividad.

En el ámbito de la política de capacitación y tecnificación del personal, se ha seguido con la actividad de formación de la plantilla, a la que se han dedicado 247.472 horas.

## EVOLUCIÓN DE LA PLANTILLA



# la sociedad





La gestión comercial se ha llevado a cabo a través de una importante actividad en todos los mercados. La contratación ha sido de 240.914 M. Ptas. (1.448 M. Euros, 1.512 M. \$), lo que supone una cartera de contratos a fin de año de 626.113 M. Ptas. (3.763 M. Euros, 3.930 M. \$), que incrementa en un 16% la final de 1998.

Los acontecimientos más destacables en las distintas unidades de negocio se relatan a continuación.

Se ha contratado un avión C-212 en 1999 para la Secretaría General de Pesca Marítima del Ministerio de Agricultura de España en configuración especial de vigilancia pesquera.

Asimismo se han completado las negociaciones para la contratación de dos aviones con la República Dominicana, hecho que se producirá en los primeros meses del año 2000.

CASA ha entregado un avión C-212 Serie 400, que incorpora mejoras significativas al avión, en 1999 al Ministerio de Defensa de Surinam en versión especial de patrulla marítima.

El Programa de colaboración industrial con Turquía, ampliado hasta el año 2002 con la producción en ese país de los 9 aviones vendidos en 1998 a la Marina y el Servicio Guardacostas Turco junto con el soporte Técnico e Industrial de CASA, supone un hito importante de colaboración Internacional, así como de apertura al mercado de influencia turca.

Se están realizando negociaciones para la contratación de los Sistemas de Misión que equiparán dichos aviones, que cubrirán las necesidades de vigilancia marítima de las costas y aguas de jurisdicción turca, área en la que CASA tiene un fuerte interés con el fin de promocionar, vender y rentabilizar el



## evolución de la sociedad





Sistema de Misión Integrado de PM/ASW desarrollado recientemente.

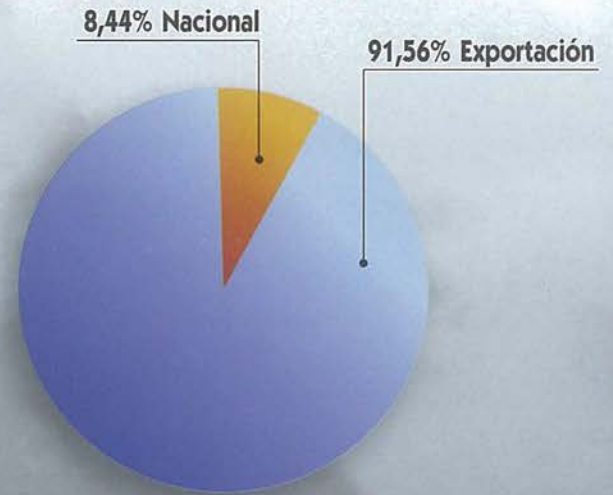
La cumplimentación satisfactoria de la primera fase del programa de colaboración industrial con Turquía de 52 aviones CN-235, los cinco últimos entregados en el año 1998, permitirá, según el nuevo contrato de nueve aviones, su continuidad con el programa de fabricación con entregas a partir del año 2001.

En cuanto al C-295, se han obtenido las certificaciones INTA, DGAC y FAA durante 1999.

Se ha contratado la venta de nueve aviones con el Ejército del Aire Español, cliente lanzador del avión, lo que representa un hito esencial para la presencia del C-295 en los mercados.

Con este contrato CASA completa su familia de aviones de transporte militar ligero y medio añadiendo el C-295 en la categoría de las nueve toneladas de carga de pago.

### VENTAS nacional/exportación











Se firmó con el MINER la financiación del desarrollo e implementación operativa de la modernización de los aviones P-3 Orión del Ejército del Aire español, aunque está a la fecha pendiente de formalizarse la adquisición por parte del Ejército del Aire.

CASA como integrante del consorcio Airbus Industrie (AI) ha contribuido a los excelentes resultados comerciales del consorcio en 1999. Su esfuerzo, junto con el de sus socios y el de AI, ha permitido en 1999 entregar 294 aviones, 65 más que en 1998, y contratar 476 por un valor de 30.500 M. \$, alcanzando el 55% de la cuota de mercado frente a su único competidor, Boeing. Hay que destacar entre los contratos de Airbus, los firmados con ILFC, con British Airways, con TWA, Northwest Airlines, America West y US Airways de Estados Unidos y con Air France.

## CARTERA DE CONTRATOS



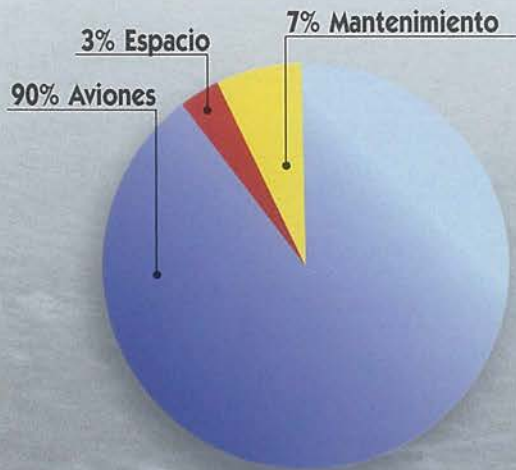
## evolución de la sociedad







### VENTAS por áreas



El desarrollo del avión de combate Eurofighter Typhoon ha progresado cumpliendo sus hitos según la planificación general del programa.

CASA junto a sus socios en el consorcio Eurofighter participó en la creación de la compañía EFI (Eurofighter International) que tendrá como objetivo la comercialización en todo el mundo del sistema de armas Eurofighter Typhoon.

Se han firmado en Enero dos nuevos contratos de Integrated Logistic Support: PC3 y PC10.

Tanto la fase de PI (Production Investment), SP (Series Production) como de ILS (Integrated Logistic Support) progresan según la planificación establecida.

CASA es responsable en áreas de ingeniería, ensayos estructurales y de sistemas, apoyo logístico integrado, fabricación y ensayos en vuelo. En producción, en la que CASA participa con un 14%, fabricará las alas derechas y los slats izquierdo y derecho de todos los aviones, y realizará el montaje de los aviones del Ejército del Aire español. En cuanto al apoyo logístico integrado, desde los estudios de viabilidad hasta el fin de la vida en servicio, CASA tiene una participación del 13% en los paquetes comunes al Consorcio y es responsable de todos los productos y servicios que demande el Ejército del Aire de España.

evolución de la sociedad





Los socios del Programa FLA acordaron en Enero de 1999 la constitución legal de Airbus Military Company SAS, en la que Airbus Industrie es el accionista mayoritario, el cambio de denominación del avión que pasa a ser A400M y el reparto estratégico de trabajos previos al desarrollo, asignando a CASA los estudios del estabilizador horizontal en fibra de carbono, las plantas de potencia en colaboración con Aerospaiale y la línea de montaje final. También en Enero de 1999 se presentó la oferta de AMC a las siete naciones participantes en el programa para las fases de desarrollo y producción.







CASA, con su posición de liderazgo en tecnología de materiales compuestos, ha continuado con el desarrollo de los capots de motor (Fan Cowls) del A340-500/600. En este modelo, el mayor desarrollo de Airbus en los últimos años, CASA participa además con los paquetes de trabajo tradicionales (estabilizador, etc.), en los que se han introducido nuevas tecnologías de producción.

A principios de año CASA fue seleccionada por Aircelle como responsable del desarrollo y producción de los capots de motor (Fan Cowls) del A318, como resultado de la oferta presentada a finales de 1998. Esto permite afianzar



evolución de la sociedad





el posicionamiento de CASA en esta nueva área de negocio, de previsible crecimiento (A3XX, ...). De hecho, durante el mes de Septiembre CASA ha respondido a sendos "Request for Information" de BFE Goodrich (USA) y Aircelle (Europa), posicionándose como suministrador potencial de los "Fan Cows" del A3XX, apoyándose en el desarrollo del Fiber Placement, nueva tecnología de fabricación de superficies curvas en Materiales Compuestos.

CASA firmó un contrato con la empresa alemana Dornier Luftfahrt para realizar el diseño, desarrollo y fabricación del ala, el estabilizador horizontal y el estabilizador vertical del Dornier 728.

La División de Mantenimiento ha obtenido el contrato para la actualización de media vida (MLU) de los F-18 del Ejército del Aire de España y ha firmado un contrato de colaboración con la Armada para el servicio de ingeniería, soporte logístico, mantenimiento y reparación de la mayoría de sus aeronaves y componentes hasta el año 2002.






La División Espacio ha entrado en la fase de explotación comercial del Ariane 5, que superó la fase de desarrollo en 1998 y ha tenido su primer vuelo comercial en 1999. Además se han lanzado nueve Ariane 4.

La División ha contratado el desarrollo de la antena para los satélites de la constelación GALILEOSAT para el nuevo sistema de navegación por satélite europeo.

La actividad en el ámbito de las Tecnologías de la Información en CASA se ha centrado, durante el año 1999, en la continuación de los desarrollos del Proyecto CAD-PDM, sistemas de Apoyo Logístico y en la implantación de nuevos sistemas de Control de Planta Distribuido. Por otra parte finalizó la actualización de sistemas y plataformas que ha permitido resolver el efecto del año 2000 sin la menor incidencia en la empresa.

evolución de la sociedad







En Junio se anunció la fusión de CASA con DASA. Durante el proceso de integración de CASA y DASA, el día 14 de Octubre, se da a conocer la futura creación del nuevo grupo aerospacial europeo EADS (European Aeronautic Defence and Space Company), con la fusión de Aerospatale Matra y Daimler-Chrysler Aerospace AG (DASA), lo que detuvo momentáneamente la integración de CASA y DASA.

Con posterioridad, el día 2 de Diciembre, se firma en Madrid en presencia del Presidente del Gobierno español José María Aznar, el canciller alemán Gerhard Schröder y el primer ministro francés Lionel Jospin, el acuerdo para la fusión de CASA con las dos compañías mencionadas anteriormente en el marco de la EADS, dando lugar a la tercera compañía aeroespacial del mundo por cifra de facturación.

La compañía EADS en formación tendría actualmente 96.000 empleados y hubiera facturado 20.800 millones de Euros.



**evolución de la sociedad**





European Aeronautic Defense and Space Company







## acontecimientos posteriores al cierre

El Consejo de Ministros, previo informe preceptivo del Consejo Consultivo de Privatizaciones, aprobó la integración de CASA en la EADS en su sesión del 3 de Marzo de 2000.

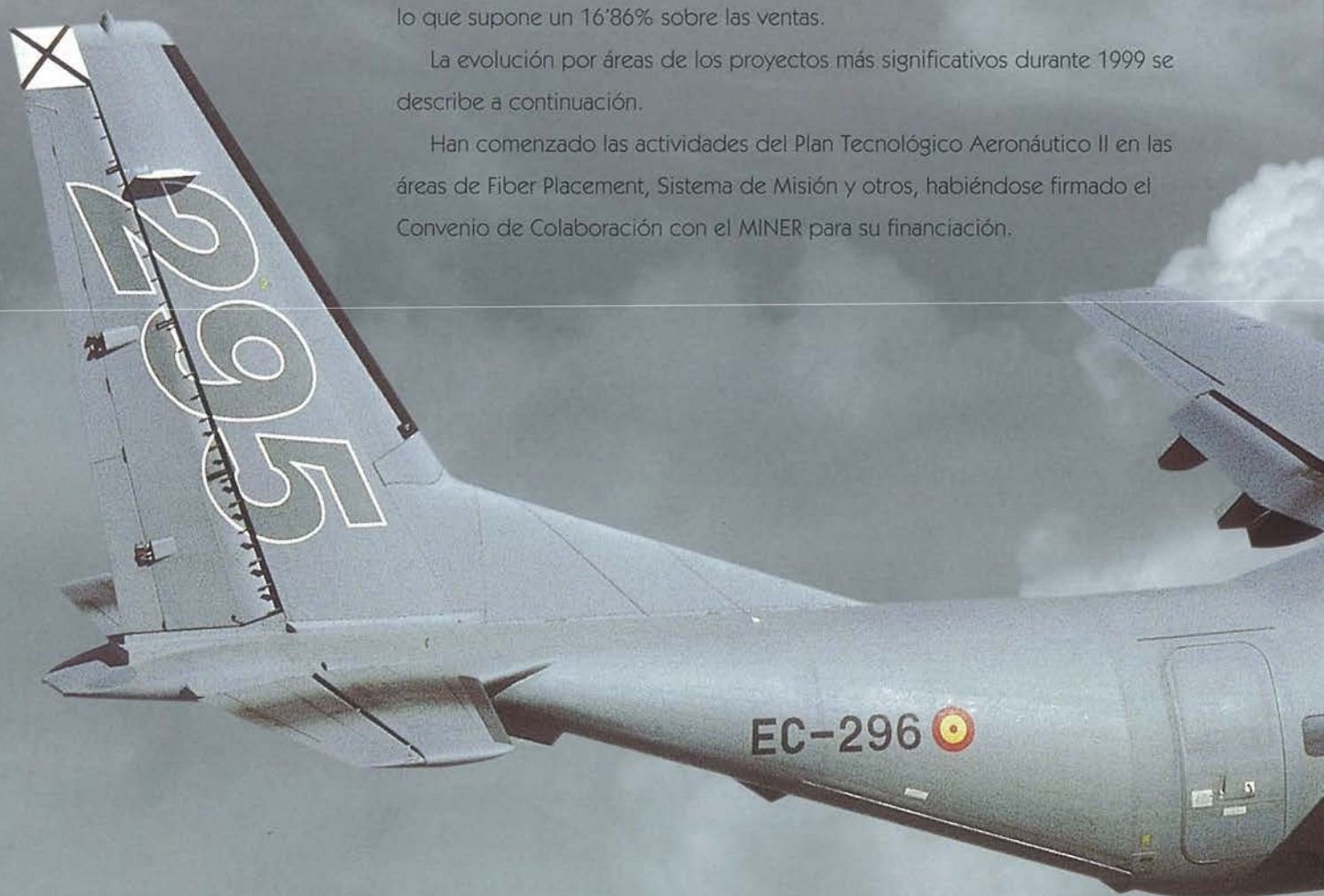
No se han producido con posterioridad al cierre del ejercicio acontecimientos relevantes que puedan tener un impacto significativo en las cuentas del año.

# investigación

Los gastos totales en I+D en el ejercicio han ascendido a 26.404 M. Ptas., lo que supone un 16'86% sobre las ventas.

La evolución por áreas de los proyectos más significativos durante 1999 se describe a continuación.

Han comenzado las actividades del Plan Tecnológico Aeronáutico II en las áreas de Fiber Placement, Sistema de Misión y otros, habiéndose firmado el Convenio de Colaboración con el MINER para su financiación.







# y desarrollo

La actividad de I+D en el área de Productos Propios ha continuado con las inversiones en la fase de desarrollo del nuevo avión C-295, con el programa de ensayos en vuelo, alcanzándose las certificaciones INTA, DGAC y FAA.

En cuanto a la nueva línea de negocio de Sistemas de Misión, continúan en curso los trabajos del desarrollo de los Sistemas de Misión integrados de patrulla marítima y guerra antisubmarino. Se ha firmado el Convenio de Colaboración con el MINER para la financiación del desarrollo de la modernización de los aviones P-3 Orión del Ejército del Aire de España.








La actividad de I+D en el área de consorcios se ha dirigido en el programa Airbus a los trabajos de la fase de desarrollo del nuevo modelo A340-500/600 y a trabajos de prelanzamiento del A3XX y el A318, mientras que en el Eurofighter Typhoon ha continuado la Fase de Desarrollo según los planes establecidos y en el programa FLA se han realizado actividades de la Fase de Prelanzamiento (PLA).

Los desarrollos tecnológicos en la actividad de Espacio se han orientado a la calificación del nuevo sistema de Separación de CASA, CRSS, que unido al Atenuador de Choque será utilizado en el año 2000 en los lanzamientos de Ariane 5 y en cuanto a las antenas, se ha obtenido el contrato para el desarrollo de la antena para los satélites de la constelación GALILEOSAT, se ha continuado trabajando en el desarrollo de las antenas del instrumento ASCAT para el primer satélite meteorológico y de observación de la Tierra de la familia METOP.

La vocación de desarrollo tecnológico y de participación en proyectos internacionales de CASA se manifiesta en la actividad de I+D en la presencia de la Empresa en 32 proyectos, la mayoría en fase de finalización, del Cuarto Programa Marco y en la adjudicación de cuatro proyectos, Quinto Programa Marco de la Unión Europea, estando nuevas propuestas en preparación.





## INVERSIÓN EN I+D



investigación y desarrollo






# evolución futura

Formando parte decididamente de la industria aeroespacial y de defensa europea, CASA continuará en 2000 la mejora de su eficiencia con previsiones de aumento de su actividad y resultados, a la vez que atenderá a las exigentes demandas previsibles en el proceso de puesta en marcha de la EADS.

CASA se configura de esta forma como una empresa:

- EQUILIBRADA entre la actividad civil y militar.
- CLARAMENTE EXPORTADORA con más del 80% de su facturación.
- CON PRESENCIA en aviones de transporte ligeros y medios, aeroestructuras y sistemas de misión.
  - PARTICIPANDO en las empresas y consorcios europeos más importantes, EADS, Airbus, Airbus Military Company, Eurofighter y Arianespace.
  - INCREMENTANDO SUS ACTIVIDADES de Mantenimiento y modernización de aeronaves.
  - INCREMENTANDO SU MERCADO en desarrollo y fabricación de lanzadores y satélites.













## Estados financieros



## Balances de situación

Al 31 de Diciembre de 1998 y 1999  
(cifras en millones de pesetas)

ACTIVO (I)	Año 1999	Año 1998
<b>INMOVILIZADO</b>	<b>37.197</b>	<b>34.931</b>
<b>INMOVILIZACIONES INMATERIALES</b>	<b>592</b>	<b>2.378</b>
Gastos de Investigación y Desarrollo	16.884	19.434
Aplicaciones Informáticas	5.520	5.520
Amortizaciones	(21.812)	(22.576)
<b>INMOVILIZACIONES MATERIALES</b>	<b>31.789</b>	<b>28.056</b>
Terrenos y Construcciones	19.237	18.843
Instalaciones Técnicas y Maquinaria	9.786	9.511
Otras Instalaciones, Utillaje y Mobiliario	36.968	37.052
Anticipos e Inmovilizaciones Materiales en Curso	14.733	7.338
Otro Inmovilizado	12.401	12.080
Provisiones	(1.632)	(1.650)
Amortizaciones	(59.704)	(55.118)
<b>INMOVILIZACIONES FINANCIERAS</b>	<b>4.541</b>	<b>4.222</b>
Participaciones en Empresas del Grupo	5.564	5.564
Créditos a Empresas del Grupo	537	543
Participaciones en Empresas Asociadas	540	390
Créditos a Empresas Asociadas	100	150
Cartera de Valores a Largo Plazo	2.050	1.672
Otros Créditos a Largo Plazo	1	30
Depósitos y Fianzas Constituidas a Largo Plazo	32	35
Desembolsos Pendientes sobre Acciones	(310)	(34)
Provisiones	(3.973)	(4.128)
<b>DEUDORES A LARGO PLAZO</b>	<b>275</b>	<b>275</b>
<b>GASTOS A DISTRIBUIR EN VARIOS EJERCICIOS</b>	<b>90</b>	<b>106</b>



<b>ACTIVO (II)</b>	<b>Año 1999</b>	<b>Año 1998</b>
<b>ACTIVO CIRCULANTE</b>	<b>188.569</b>	<b>137.603</b>
<b>EXISTENCIAS</b>	<b>38.111</b>	<b>37.895</b>
Comerciales	6.224	5.311
Materias Primas	13.296	13.827
Productos en Curso y Semiterminados	25.846	27.432
Productos Terminados	1.244	208
Anticipos a Proveedores	2.153	606
Provisiones	(10.652)	(9.489)
<b>DEUDORES</b>	<b>55.514</b>	<b>35.739</b>
Clientes por Ventas y Prestación de Servicios	44.357	27.769
Empresas del Grupo, Deudores	256	841
Deudores Varios	3.287	1.303
Personal	841	375
Administraciones Públicas	7.612	6.215
Provisiones	(839)	(764)
<b>INVERSIONES FINANCIERAS TEMPORALES</b>	<b>94.664</b>	<b>63.709</b>
Cartera de Valores	89.607	58.694
Otros Créditos	5.055	5.013
Depósitos y Fianzas Constituidas a Corto Plazo	2	2
<b>TESORERIA</b>	<b>191</b>	<b>107</b>
<b>AJUSTES POR PERIODIFICACION</b>	<b>89</b>	<b>153</b>
<b>TOTAL ACTIVO</b>	<b>225.856</b>	<b>172.640</b>

## Balances de situación

Al 31 de Diciembre de 1998 y 1999  
(cifras en millones de pesetas)

<b>PASIVO (I)</b>	<b>Año 1999</b>	<b>Año 1998</b>
<b>FONDOS PROPIOS</b>	<b>79.945</b>	<b>69.277</b>
CAPITAL SUSCRITO	46.425	46.425
RESERVA LEGAL	6.519	5.739
RESERVA REVALORIZACION RDL 7/96	3.756	3.756
RESERVA VOLUNTARIA	9.791	5.559
PERDIDAS Y GANANCIAS	13.454	7.798
<b>INGRESOS A DISTRIBUIR EN VARIOS EJERCICIOS</b>	<b>2.982</b>	<b>3.289</b>
SUBVENCIONES DE CAPITAL	2.707	3.014
OTROS INGRESOS A DISTRIBUIR	275	275
<b>PROVISIONES PARA RIESGOS Y GASTOS</b>	<b>10.475</b>	<b>11.797</b>
PROVISIONES PARA PENSIONES Y OBLIGACIONES SIMILARES	1.061	1.037
OTRAS PROVISIONES	303	430
PROVISION PARA OTROS RIESGOS	9.111	10.330
<b>ACREEDORES A LARGO PLAZO</b>	<b>9.500</b>	<b>12.882</b>
DEUDAS CON EMPRESAS DEL GRUPO Y ASOCIADAS	2.961	3.902
OTROS ACREEDORES	6.539	8.980



<b>PASIVO (II)</b>	<b>Año 1999</b>	<b>Año 1998</b>
<b>ACREEDORES A CORTO PLAZO</b>	<b>122.954</b>	<b>75.395</b>
DEUDAS CON ENTIDADES DE CREDITO	1.920	1.412
Préstamos y Otras Deudas	1.904	1.385
Deudas por Intereses	16	27
DEUDAS CON EMPRESAS DEL GRUPO Y ASOCIADAS	1.717	1.492
ACREEDORES COMERCIALES	95.328	61.633
Anticipos Recibidos por Pedidos	59.547	42.934
Deudas por Compra o Prestaciones de Servicios	29.303	11.015
Deudas Representadas por Efectos a Pagar	6.478	7.684
OTRAS DEUDAS NO COMERCIALES	23.989	10.817
Administraciones Públicas	3.859	3.407
Otras Deudas	11.000	4.727
Remuneraciones Pendientes de Pago	9.130	2.631
Fianzas y Depósitos Recibidos a Corto Plazo	0	52
AJUSTES POR PERIODIFICACION	0	41
<b>TOTAL PASIVO</b>	<b>225.856</b>	<b>172.640</b>

## Cuenta de pérdidas y ganancias

Al 31 de Diciembre de 1998 y 1999.  
(cifras en millones de pesetas)

DEBE	Año 1999	Año 1998
<b>GASTOS</b>		
REDUCCION DE EXISTENCIAS DE PRODUCTOS TERMINADOS Y EN CURSO DE FABRICACION	551	4.988
APROVISIONAMIENTOS	66.394	43.702
Compras	66.777	46.428
Variación de Existencias en Mercaderías y MMPP	(383)	(2.726)
GASTOS DE PERSONAL	49.003	47.559
Sueldos, Salarios y Asimilados	37.358	36.276
Cargas Sociales	11.645	11.283
DOTACIONES PARA AMORTIZACION DE INMOVILIZADO	7.232	5.860
VARIACION DE LAS PROVISIONES DE TRAFICO	2.286	1.571
Variación de Provisiones de Existencias	1.163	142
Variación de Provisiones y Pérdidas de Créditos Incobrables	82	(11)
Variación de Otras Provisiones de Riesgos y Gastos	1.041	1.440
OTROS GASTOS DE EXPLOTACION	15.207	15.765
Servicios Exteriores	14.702	15.449
Tributos	505	316
<b>BENEFICIOS DE EXPLOTACION</b>	<b>21.577</b>	<b>17.407</b>
GASTOS FINANCIEROS Y ASIMILADOS	1.607	1.228
VARIAC. PROV. INV. FINANC. Y RDOS. REPERCUTIDOS AIE	1.328	1.605
DIFERENCIAS NEGATIVAS DE CAMBIO	6.840	3.300
<b>RESULTADOS FINANCIEROS POSITIVOS</b>	<b>0</b>	<b>0</b>
<b>BENEFICIOS DE LAS ACTIVIDADES ORDINARIAS</b>	<b>15.695</b>	<b>17.236</b>
GASTOS EXTRAORDINARIOS	7.317	10.078
<b>RESULTADOS EXTRAORDINARIOS POSITIVOS</b>	<b>1.495</b>	<b>0</b>
<b>BENEFICIOS ANTES DE IMPUESTOS</b>	<b>17.190</b>	<b>8.320</b>
IMPUESTO SOBRE SOCIEDADES	3.736	522
<b>RESULTADO DEL EJERCICIO (BENEFICIOS)</b>	<b>13.454</b>	<b>7.798</b>



HABER	Año 1999	Año 1998
<b>INGRESOS</b>		
CIFRA DE NEGOCIOS	202.049	167.747
PARTICIPACION EN NEGOCIOS EN COMÚN	(45.505)	(35.941)
IMPORTE NETO DE LA CIFRA DE NEGOCIOS	156.544	131.806
Ventas	141.518	119.132
Venta de Desarrollos y Asistencia Técnica	15.026	12.674
AUMENTO DE LAS EXISTENCIAS DE PRODUCTOS TERMINADOS Y EN CURSO DE FABRICACION	0	0
TRABAJOS EFECTUADOS POR LA EMPRESA PARA EL INMOVILIZADO	4.805	4.031
OTROS INGRESOS DE EXPLOTACION	901	1.015
Ingresos Accesorios y Otros de Gestión	317	364
Subvenciones a la Explotación	584	651
<b>PERDIDAS DE EXPLOTACION</b>	<b>0</b>	<b>0</b>
INGRESOS DE PARTICIPACIONES EN CAPITAL	26	30
INGR. OTROS VALOR. MOB. Y DE CRED. ACTIVO INMOVILIZ.	0	0
OTROS INTERESES E INGRESOS ASIMILADOS	2.347	2.617
DIFERENCIAS POSITIVAS DE CAMBIO	1.520	3.315
<b>RESULTADOS FINANCIEROS NEGATIVOS</b>	<b>5.882</b>	<b>171</b>
<b>PERDIDAS DE LAS ACTIVIDADES ORDINARIAS</b>	<b>0</b>	<b>0</b>
SUBVENCIONES DE CAPITAL TRANSFERIDAS AL RESULTADO DEL EJERCICIO	2.630	927
INGRESOS EXTRAORDINARIOS	6.182	235
<b>RESULTADOS EXTRAORDINARIOS NEGATIVOS</b>	<b>0</b>	<b>8.916</b>
<b>PERDIDAS ANTES DE IMPUESTOS</b>	<b>0</b>	<b>0</b>
<b>RESULTADO DEL EJERCICIO (PERDIDAS)</b>	<b>0</b>	<b>0</b>

## Cuadros de financiación

Al 31 de Diciembre de 1998 y 1999  
(cifras en millones de pesetas)

<b>APLICACIONES</b>	<b>1999</b>	<b>1998</b>
Adquisición de inmovilizado	11.537	9.014
– Inmovilizaciones inmaterial	182	379
– Inmovilizaciones materiales	10.974	8.431
– Inmovilizaciones financieras	381	204
Reparto de dividendos	2.786	2.781
Cancelación de deuda a largo plazo	7.059	6.726
Traspaso a deuda a corto plazo	1.059	
Aplicación de provisiones riesgos y gastos	584	2.781
Traspaso a corto plazo provisiones riesgos y gastos	2.960	
<b>TOTAL APLICACIONES</b>	<b>25.985</b>	<b>21.302</b>
EXCESO DE ORIGENES SOBRE APLICACIONES (AUMENTOS DEL CAPITAL CIRCULANTE)	3.407	7.857
<b>TOTAL</b>	<b>29.392</b>	<b>29.159</b>



<b>ORIGENES</b>	<b>1999</b>	<b>1998</b>
Recursos procedentes de las operaciones	16.290	22.124
Deudas a largo plazo	11.897	5.235
– Empresas del grupo	690	
– Otros acreedores	11.207	
Bajas del inmovilizado	302	78
– Inmovilizado material neto	129	76
– Inmovilizado financiero	173	2
Traspaso inmovilizado financiero a corto plazo	6	4
Vencimiento de deudores a largo plazo	0	865
Subvenciones en capital	897	853
<b>TOTAL ORIGENES</b>	<b>29.392</b>	<b>29.159</b>
<b>EXCESO DE APLICACIONES SOBRE ORIGENES</b>		
<b>(DISMINUCION DEL CAPITAL CIRCULANTE)</b>		
<b>TOTAL</b>	<b>29.392</b>	<b>29.159</b>

## Cuadros de financiación

Al 31 de Diciembre de 1998 y 1999  
(cifras en millones de pesetas)

VARIACIÓN DEL CAPITAL CIRCULANTE	1999		1998	
	Aumentos	Disminuciones	Aumentos	Disminuciones
Existencias	216			2.667
Deudores	19.775			896
Inversiones financieras temporales	30.955		32.039	
Tesorería	84		57	
Entidades de crédito		508		521
Empresas del grupo		225	114	
Acreedores comerciales		33.695		19.132
Otras deudas		13.172		1.011
Ajustes por periodificación		23		126
<b>TOTAL</b>	<b>51.030</b>	<b>47.623</b>	<b>32.210</b>	<b>24.353</b>
VARIACION DEL CAPITAL CIRCULANTE		3.407		7.857
<b>TOTALES</b>	<b>51.030</b>	<b>51.030</b>	<b>32.210</b>	<b>32.210</b>



	1999	1998
<b>RESULTADO CONTABLE DEL EJERCICIO</b>	<b>13.454</b>	<b>7.798</b>
<b>MAS</b>		
Dotaciones a las amortizaciones y provisiones del inmovilizado		
– Inmaterial	182	250
– Material	7.016	7.242
– Financiero	(117)	475
Variación de la provisión para riesgos y gastos	2.222	6.366
Amortización de gastos a distribuir en varios ejercicios y gastos de establecimiento	16	17
Valor neto de enajenación y retiros		
– Inmaterial	1.786	18
– Material	96	54
Reconocimiento intereses Pérdidas de Airbus		833
<b>MENOS</b>		
Subvenciones de capital traspasadas al resultado del ejercicio	(2.630)	(927)
Cancelación préstamos largo plazo	(5.735)	
Ingresos por donación		(2)
<b>RECURSOS PROCEDENTES DE LAS OPERACIONES</b>	<b>16.290</b>	<b>22.124</b>

## Inmovilizado financiero

Al 31 de Diciembre de 1999  
(cifras en millones de pesetas)

PARTICIPACIONES EN EMPRESAS	Precio Adquisición	Provisión Depreciación	Desembolsos Pendientes	Inmovilizado Financiero
<b>EMPRESAS GRUPO</b>				
CASA-AIRCRAFT USA, INC.	3.813	(3.923)		591
CESA	869	(61)		808
AISA	882	(400)		482
<b>Total E. Grupo</b>	<b>5.564</b>	<b>(3.683)</b>	<b>0</b>	<b>1.881</b>
<b>EMPRESAS ASOCIADAS</b>				
HELICOPTEROS EUROCOPTER	4			4
AIRTEC	5			5
SACESA	285	(10)		275
GIRALDA EMIRATES LLC	245	(245)		0
CEDIEF, A.I.E.	1			1
<b>Total E. Asociadas</b>	<b>540</b>	<b>(255)</b>	<b>0</b>	<b>285</b>
<b>CARTERA VALORES</b>				
AIRBUS FINC. COM. (1)	1.064			1.064
DEFEX	278			278
ICSA	541		(225)	316
ARIANESPACE	42		(31)	11
EUROFIGHTER, GMBH	69		(52)	17
OTRAS EMPRESAS	56	(35)	(2)	19
<b>Total Cartera Valores</b>	<b>2.050</b>	<b>(35)</b>	<b>(310)</b>	<b>1.705</b>
<b>Total</b>	<b>8.154</b>	<b>(3.973)</b>	<b>(310)</b>	<b>3.871</b>

(1) Participada en un 4'2 %

La información relativa a las empresas del Grupo, Asociadas y Multigrupo más significativa es la siguiente:

EMPRESAS	% Capital	Capital social	Reservas	Resultados ult. ejercicios	Moneda
CASA-AIRCRAFT USA, INC	100	32	(28)	(1)	MM. \$.
CESA	60	1.448	(211)	18	MM Pts.
AISA	100	30	436	87	MM Pts.
SACESA	45	409	111	166	MM Pts.
GIRALDA EMIRATES LLC	49	15	-	(1)	MM Dirhams
CEDIEF, A.I.E.	50	2	-	(1)	MM Pts.



El capital suscrito está representado por acciones nominativas, totalmente suscritas y desembolsadas, con los siguientes valores nominales:

<b>ACCIONES EMPRESAS</b>	<b>Número De Acciones</b>	<b>Valor Nominal Por Acción (Ptas.)</b>	<b>Nominal Total (Millones de Ptas.)</b>
Primera	18.041.180	1,14	21
Segunda	4.195.882	11,38	48
Tercera	102.000.000	28,46	2.903
Cuarta	11.000.000	569,22	6.261
Quinta	4.581.825	793,32	3.635
Sexta	4.230.000	7.933,19	33.557
<b>Total</b>			<b>46.425</b>

Al 31 de diciembre de 1999 el principal accionista de la Sociedad es SEPI, que posee el 99'2853% de las acciones de Construcciones Aeronáuticas, S.A.

## Fondos propios

Al 31 de Diciembre de 1998 y 1999  
(cifras en millones de pesetas)

El movimiento habido en las cuentas de "Fondos Propios" durante el ejercicio 1999 ha sido el siguiente:

FONDOS PROPIOS	SALDO 31-DIC-98	DISTRIBUCION RDOS. 98		RESULTADOS EJERC./1999	SALDO 31-DIC-99
		RESERVAS	DIVIDENDOS REPARTIDOS		
Capital Suscrito	46.425			0	46.425
Reserva Legal	5.739	780		0	6.519
Reserva Voluntaria	5.559	4.232		0	9.791
Reservas Revalorización	3.756			0	3.756
Resultado Ejercicio	7.798	(5.012)	(2.786)	13.454	13.454
<b>Total</b>	<b>69.277</b>	<b>0</b>	<b>(2.786)</b>	<b>13.454</b>	<b>79.945</b>






CASA 



SOCIEDAD ESTATAL  
DE PARTICIPACIONES INDUSTRIALES





**CASA** 



SOCIEDAD ESTATAL  
DE PARTICIPACIONES INDUSTRIALES