NOTICIAS CASA

Número 82 - Mayo/Junio 1999



Informe anual 1998

EXTRA MAYO/JUNIO 1999

EDITA: CONSTRUCCIONES AERONÁUTICAS, S.A.
AVDA. DE ARAGÓN, 404 - 28022 MADRID
COMUNICACIÓN INTERNA / RELACIONES PÚBLICAS Y PRENSA

DEPÓSITO LEGAL: M-12.194-1984

CASA

INFORME ANUAL
1998

PINCIPALES INDICADORES

(cifras en millones de pesetas)

El capital suscrito está representado por acciones nominativas totalmente suscritas y desembolsadas con los siguientes valores nominales:

	1994	1995	1996	1997	**1998**
Cifra de negocio(1)	135.796	138.912	129.824	154.888	**167.747**
Exportaciones (%)	87	89	89	87	**89**
Inversiones	6.806	6.747	3.779	5.446	**9.014**
Amortizaciones	7.599	7.227	7.070	3.722	**5.860**
Plantilla a 31 de Diciembre	8.299	8.182	7.931	7.695	**7.436**
Resultado neto	3.431	3.855	4.468	6.500	**7.798**
Rentabilidad Financiera (%)	7,83	8,16	8,75	10,96	**12,14**
Endeudamiento neto con coste	17.045	6.130	(6.576)	(26.911)	**(58.110)**
Fondos Propios a 31 de Diciembre	47.212	51.067	59.291(2)	64.259(2)	**69.277**
Total Balance	156.262	144.254	131.555(3)	144.554	**172.640**
Cambio medio Ptas/$	133,25	124,83	127,99	147,22	**148,15**

(1) Incluye la parte proporcional correspondiente a las ventas de diversos consorcios.

(2) Incluye 3.756 millones de pesetas correspondientes a Reserva de Revalorización Real Decreto Ley 7/1996, de 7 de junio.

(3) Cifra actualizada por homogeneización del año 1996 a los criterios de 1997.

FACTURACION

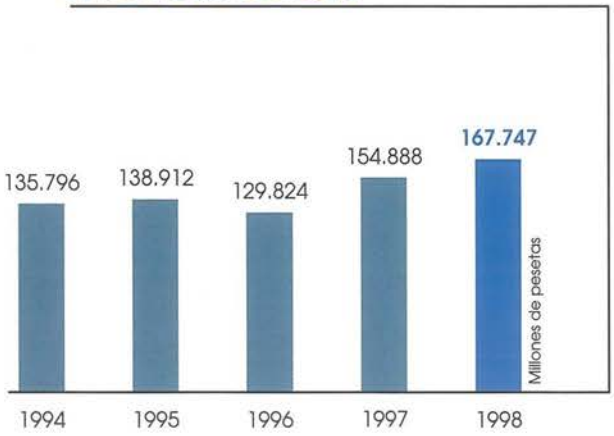

BENEFICIO NETO
DESPUES DE IMPUESTOS

CONSEJO DE ADMINISTRACION

(a 31 de Marzo de 1999)

Presidente

Alberto Fernández Fernández

Consejeros:

Joaquín Abril Martorell

Ignacio del Cuvillo Contreras

Vicente Gómez Domínguez

Félix Martínez-Burgos Escudero

Adolfo Menéndez Menéndez

José Antonio Mingot García

Pedro Pablo Núñez Domingo

Francisco Pérez Muinelo

Esther Rituerto Martínez

Elisa Robles Fraga

Carlos Romero González

Juan Manuel Tejada Cárdenas

Manuel Valencia Alonso

En 1998, año en que CASA ha celebrado el 75 aniversario de su fundación, ha continuado la mejora de resultados positivos que año tras año se viene produciendo desde 1993.

Las ventas de CASA, incluyendo consorcios, han ascendido a 167.747 M. Ptas. (1.008 M. Euros, 1.126 M. $). Esta cifra de ventas ha sido la más alta de la historia de la empresa y supone un crecimiento del 8'3% sobre las ventas del año anterior. De ese total el 89% se ha destinado a la exportación, siendo el resto ventas en el mercado interior. El 70% de las ventas han correspondido al mercado civil y el 30% al militar. Por otra parte considerando el Grupo CASA, las ventas consolidadas ascenderían a 170.307 M. Ptas. (1.024 M. Euros y 1.146 M. $).

El beneficio ha sido de 7.798 M. Ptas. (47 M. Euros, 53 M. $), que mejora en un 20% el del año 1997.

VENTAS POR AREAS

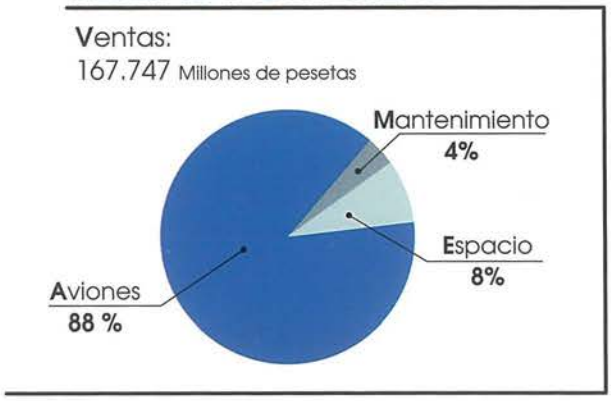

Los recursos generados por las operaciones han ascendido a 22.124 millones de pesetas.

Las inversiones en activos fijos han sido de 8.431 millones de pesetas de los cuales 4.772 millones de pesetas corresponden a adquisiciones y 3.659 millones de pesetas a construcción de utillajes como parte del desarrollo de nuevos programas. Las inversiones se han financiado con recursos propios.


295
EC-295
CASA
C295

GOLFO SAN JORGE
PREFECTURA NAVAL

En cuanto a los recursos humanos de la empresa, la plantilla activa de CASA a 31 de Diciembre de 1998 se sitúa en 7.436 trabajadores, lo que supone una reducción neta de 259 personas en el año. Previo acuerdo con el Comité Intercentros, se

EVOLUCION DE LA PLANTILLA

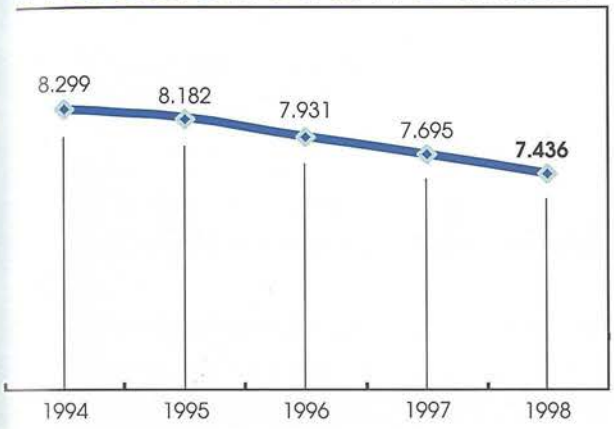

ha aplicado un expediente de prejubilaciones para el personal de más de 58 años, en el marco de las medidas de aumento de la productividad.

En el ámbito de la política de capacitación y tecnificación del personal, se ha seguido con la actividad de formación de la plantilla, a la que se han dedicado 158.915 horas.

La gestión comercial se ha llevado a cabo a través de una importante actividad en todos los mercados La contratación ha sido de 270.345 M. Ptas. (1.625 M. Euros, 1.825 M. $), lo que ha resultado en una cartera de contratos a fin de año de 553.755 M. Ptas. (3.328 M. Euros, 3.883 M. $) que incrementa en un 33% sobre la del cierre de 1997.

El incremento de la cartera de contratos ha generado unos anticipos de clientes a cuenta de facturaciones futuras que han permitido un aumento de las posiciones de tesorería.

Los acontecimientos reseñables en las distintas unidades de negocio se destacan a continuación.

El esfuerzo comercial dedicado al C-212 en 1998 fructificó en la contratación de dos aviones con el Ministerio de Defensa de Surinam, uno de ellos en versión de patrulla marítima.

CASA ha entregado cinco aviones C-212 Serie 400 en 1998, que incorpora mejoras significativas. Uno de estos aviones, entregado a la Secretaría General de Pesca Marítima del Ministerio de Agricultura de España, ha sido en configuración especial de vigilancia pesquera.

Siguiendo la estrategia de desarrollo de la familia de aviones de transporte militar de CASA, se ha concluido el desarrollo y certificado la Serie 300 del CN-235.

Hay que destacar dentro del ámbito comercial el contrato con la Subsecretaría de Industrias de Defensa de Turquía (SSM) para la venta de nueve aviones CN-235, seis para la Marina y tres para el Servicio Guardacostas, que serán equipados con equipos de misión que cubrirán las necesidades de vigilancia marítima de las costas y aguas de jurisdicción turca.

La cumplimentación satisfactoria de la primera fase del programa de colaboración industrial con Turquía de 52 aviones CN-235, los cinco últimos entregados en el año 1998, permitirá, según el nuevo contrato de nueve aviones, su continuidad con el programa de fabricación con entregas a partir del año 2000.

Con este contrato CASA confirma el liderazgo mundial en aviones de transporte militar ligero y medio, que se refuerza con el desarrollo y próxima entrada en servicio del nuevo avión C-295, que completa la familia de aviones CASA de transporte militar con un producto en las nueve toneladas de carga de pago.

El C-295 primero de serie ha efectuado su primer vuelo el 22 de Diciembre y se ha incorporado al programa de ensayos junto con el primer prototipo, utilizado para los ensayos aerodinámicos, que voló por primera vez en Noviembre de 1997 y que desde entonces hasta final de este año ha acumulado 350 horas de vuelo.

Además, CASA se posiciona como integrador de sistemas embarcados, actividad de negocio ya iniciada con los aviones del Irish Air Corps.

La unidad de negocio de Sistemas de Misión ha continuado sus actividades de desarrollo de los sistemas de misión integrados de patrulla marítima y guerra antisubmarina y ha finalizado la primera fase del mismo.

CASA como integrante del consorcio Airbus Industrie ha contribuido a su progreso. Su esfuerzo, junto con el de sus socios y el de AI, ha permitido en 1998 entregar 229 aviones, 49 más que en 1997, y contratar 556 por un valor 39.000 M $, alcanzando el 45% de la cuota de mercado frente a su único competidor, Boeing. Hay que destacar entre los contratos de Airbus, los firmados con British Airways, con United Airlines y UPS de Estados Unidos y con Iberia.

IRISH AIR CORPS
Maritime

El desarrollo del avión de combate Eurofighter Typhoon ha progresado cumpliendo sus hitos según la planificación general del programa. En 1998 se efectuó la firma de los Contratos Marco de ILS y de Producción del Eurofighter entre NETMA y el Consorcio europeo para la fabricación de 620 aviones y 90 opciones para las cuatro naciones integrantes del consorcio. Posteriormente se contrató con los respectivos gobiernos el primer lote de la fase de producción en serie por un total de 148 aviones.

CASA es responsable en áreas de ingeniería, ensayos estructurales y de sistemas, apoyo logístico integrado, fabricación y ensayos en vuelo. En producción, en la que CASA participa con un 14%, fabricará las alas derechas y los slats izquierdo y derecho de todos los aviones, y realizará el montaje de los aviones del Ejército del Aire español. En cuanto al apoyo logístico integrado, desde los estudios de viabilidad hasta el fin de la vida en servicio, CASA tiene una participación del 13% en los paquetes comunes al Consorcio y es responsable de todos los productos y servicios que demande el operador español.

CARTERA DE CONTRATOS

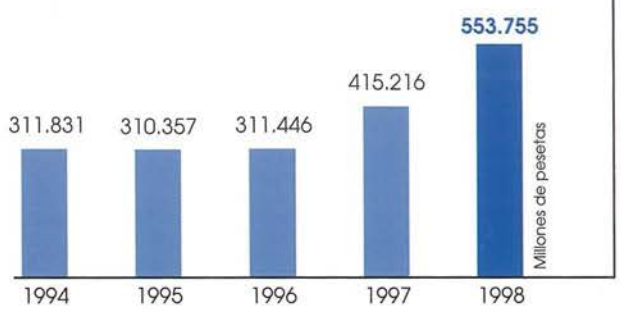


EF2000

Como consecuencia de la actividad desarrollada durante este año 1998, los socios del Programa FLA han acordado en Enero de 1999 la constitución legal de Airbus Military Company SAS, en la que Airbus Industrie es el accionista mayoritario, el cambio de denominación del avión que pasa a ser A400M y el reparto estratégico de trabajos previos al desarrollo, asignando a CASA los estudios del estabilizador horizontal en fibra de carbono, las plantas de potencia en colaboración con Aerospatiale y la línea de montaje final.

La experiencia acumulada por CASA en la tecnología de materiales compuestos, con un Centro de Excelencia europeo, ha permitido a CASA ampliar sus líneas de negocio entrando en el segmento de los capots de motor, habiendo llevado a cabo, después de la firma del correspondiente contrato con Aircelle, los trabajos de desarrollo de los del A340-500/600, en los que se utiliza por primera vez en la aviación comercial la tecnología del laminado sólido. Asimismo, CASA ha sido también seleccionada por Aircelle para la fabricación de los capots del A318.

De este modo, CASA aborda sólidamente una nueva línea de producto.

La División de Mantenimiento ha ampliado su ámbito de actividad al campo civil, segmento en el que destaca la constitución de una unión temporal con Iberia, Air Europa y Spanair para la explotación de un nuevo hangar en el aeropuerto de Palma de Mallorca.

En la actividad militar se ha obtenido la certificación de aeronavegabilidad de los aviones Hércules C-130 modernizados para el Ejército del Aire de España de los que ya se han entregado 3 unidades.



La División Espacio ha contabilizado en 1998 el éxito del Ariane 5, que ha superado la fase de desarrollo con el vuelo de calificación, entrando en la fase de explotación comercial cuyo primer vuelo tendrá lugar en 1999. Además se han lanzado diez Ariane 4.

En la gestión comercial de esta actividad es de destacar el contrato para el desarrollo de la estructura interetapas de la nueva versión pesada del Ariane 5.

La División ha entrado en el mercado norteamericano contratando con Lockheed-Martin elementos de su nuevo lanzador EELV. También se han contratado diversos elementos de la Estación Espacial Internacional y del Vehículo de Aprovisionamiento de la Estación.

La actividad en el ámbito de las Tecnologías de la Información en CASA se ha centrado, durante el año 1998, en la continuación de los desarrollos del Proyecto CAD-PDM, sistemas de Apoyo Logístico y en la implantación de nuevos sistemas de Control de Planta Distribuido. Por otra parte se ha abordado la actualización de sistemas y plataformas para resolver el efecto del año 2000, actualización que finalizará en el primer semestre del año 1999. Se ha producido una importante renovación del equipamiento informatico de CASA con especial incidencia en la ampliación de la capacidad de su red de comunicaciones tanto interna como externa. En cuanto a la actividad de venta de servicios de IT a clientes externos, se ha ampliado el contrato del SL-2000 con el Ejercito del Aire, ha continuado la colaboración con Aerospatiale en el programa ATIS y se ha firmado un contrato con Andalucía Aeroespacial para dotarla de los sistemas de control de producción utilizados por CASA. Por otra parte se ha obtenido la certificación ISO-9001 como Centro de Desarrollo y Explotación de Sistemas.

En 1998, CASA junto a Aerospatiale (Francia), BAe (Gran Bretaña), DASA (Alemania) ALENIA (Italia) y SAAB (Suecia) ha sometido a los principales gobiernos europeos dos informes sucesivos sobre la creación de la Compañía Europea Aeroespacial y de Defensa (EADC) como parte del proceso de reestructuración estratégica de la industria aeroespacial y de defensa europeas.

En ese marco, CASA ha continuado explorando con sus socios de Airbus los caminos más convenientes para la conversión del GIE Airbus en una sociedad mercantil.

CASA

No se han producido con posterioridad al cierre del ejercicio acontecimientos relevantes que puedan tener un impacto significativo en las cuentas del año.

ACTIVIDADES EN MATERIA DE INVESTIGACION Y DESARROLLO (I+D)

Los gastos totales en I+D en el ejercicio han ascendido a 19.970 millones de pesetas.

La evolución por áreas de los proyectos más significativos durante 1998 se describe a continuación.

Han finalizado prácticamente las actividades del Plan Tecnológico Aeronáutico habiéndose desarrollado tecnologías como la de coencolado de revestimientos y bordes de ataque que se aplican ya en el avión A340-500/600, actualmente en su fase de desarrollo.

La actividad de I+D en el área de Productos Propios ha continuado con las inversiones en la fase de desarrollo de las nuevas versiones CN-235-300 y C-212-400, que han alcanzado sus respectivas certificaciones, mientras que ha avanzado el desarrollo del nuevo avión C-295, con el programa de ensayos en vuelo y el primer vuelo del segundo prototipo.

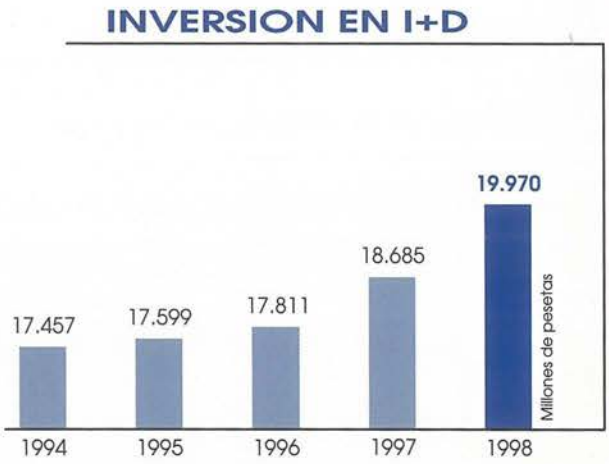

En cuanto a la nueva línea de negocio de Sistemas de Misión, continúan en curso los trabajos del desarrollo de los Sistemas de Misión integrados de patrulla marítima y guerra antisubmarino.

La actividad de I+D en el área de consorcios se ha dirigido en el programa Airbus a los trabajos



de la fase de desarrollo del nuevo modelo A340-500/600 y a trabajos de prelanzamiento del A3XX y el A318, mientras que en el EF-2000 ha continuado la Fase de Desarrollo según los planes establecidos y en el programa FLA se han realizado actividades de la Fase de Prelanzamiento (PLA).

En lo referente a los proyectos tecnológicos, siguen en curso los trabajos de la Maqueta Tecnológica de aviones turbopropulsados a Mach 0.7, para el programa FLA, así como los del programa de Planificación de Montajes del área de Fabricación.

Los desarrollos tecnológicos en la actividad de Espacio se han orientado, dentro del ámbito de Adaptadores de Carga Útil, al desarrollo del sistema de separación y mejora del producto para la consolidación comercial de los adaptadores y en cuanto a las antenas, se ha continuado trabajando en el desarrollo de la antena del Hispasat-1C.

La vocación de desarrollo tecnológico y de participación en proyectos internacionales de CASA se manifiesta, en la actividad de I+D en que la Empresa está presente en treinta y cuatro proyectos del Cuarto Programa Marco de la Unión Europea y prepara su participación en el Quinto Programa Marco.

EVOLUCION FUTURA

Envuelta en los procesos de reestructuración de la industria aeroespacial y de defensa europea, CASA continuará en 1999 la mejora de su eficiencia con previsiones de aumento de su actividad y resultados, en un año en el que su accionista adoptará decisiones de privatización estratégicas para su futuro.

CASA se configura de esta forma como una empresa :

Equilibrada entre la actividad civil y militar.

- Claramente exportadora con casi el 90% de su facturación.
- Con presencia en aviones de transporte ligeros y medios, aeroestructuras y sistemas de misión.
- Participando en los consorcios europeos más importantes, Airbus, Airbus Military Company, Eurofighter y Arianespace.
- Incrementando sus actividades de mantenimiento y modernización de aeronaves.
- Incrementando su mercado en desarrollo y fabricación de lanzadores y satélites.

ESTADOS FINANCIEROS

BALANCES DE SITUACION

Al 31 de Diciembre de 1997 y 1998
(cifras en millones de pesetas)

Activo (I)	1998	1997
Inmovilizado	**34.931**	**35.045**
Gastos de establecimiento	–	–
Inmovilizaciones inmateriales	**2.378**	**2.409**
– Gastos de Investigación y Desarrollo	19.434	19.076
– Concesiones, patentes,licencias y marcas	–	–
– Aplicaciones informáticas	5.520	5.520
– Derechos s/ bienes en régimen de arrendamiento financiero	–	185
– Amortizaciones	(22.576)	(22.372)
Inmovilizaciones materiales	**28.056**	**26.997**
– Terrenos y construcciones	18.843	18.912
– Instalaciones técnicas y maquinaria	9.511	8.853
– Otras instalaciones, utillaje y mobiliario	37.052	36.138
– Anticipos e inmovilizaciones materiales en curso	7.338	2.001
– Otro inmovilizado	12.080	11.708
– Provisiones	(1.650)	–
– Amortizaciones	(55.118)	(50.615)
Inmovilizaciones financieras	**4.222**	**4.499**
– Participaciones en empresas del Grupo	5.564	5.564
– Créditos a empresas del Grupo	543	459
– Participaciones en empresas asociadas	390	389
– Créditos a empresas asociadas	150	150
– Cartera de valores a largo plazo	1.672	1.559
– Otros créditos a largo plazo	30	31
– Depósitos y fianzas constituidas a largo plazo	35	33
– Desembolsos pendientes sobre acciones	(34)	(33)
– Provisiones	(4.128)	(3.653)
Deudores a largo plazo	**275**	**1.140**
– Por operaciones de tráfico	–	865
– Otros deudores	275	275
Gastos a distribuir en varios ejercicios	**106**	**225**

Activo (II)	1998	1997
Activo circulante	**137.603**	**109.284**
Existencias	**37.895**	**40.562**
– Comerciales	5.311	5.603
– Materias primas	13.827	10.809
– Productos en curso y semiterminados	27.432	31.150
– Productos terminados	208	1.478
– Anticipos a proveedores	606	869
– Provisiones	(9.489)	(9.347)
Deudores	**35.739**	**36.635**
– Clientes por ventas y prestación de servicios	27.769	29.514
– Empresas del grupo, deudores	841	1.093
– Deudores varios	1.303	1.059
– Personal	375	463
– Administraciones públicas	6.215	5.284
– Provisiones	(764)	(778)
Inversiones financieras temporales	**63.709**	**31.670**
– Cartera de valores	58.694	26.810
– Otros créditos	5.013	4.858
– Depósitos y fianzas constituidas a corto plazo	2	2
Tesorería	**107**	**50**
Ajustes por periodificación	**153**	**367**
Total activo	**172.640**	**144.554**

BALANCES DE SITUACION

Al 31 de Diciembre de 1997 y 1998
(cifras en millones de pesetas)

Pasivo (I)	1998	1997
Fondos propios	**69.277**	**64.259**
Capital suscrito	46.425	46.425
Reserva legal	5.739	5.089
Reserva revalorización RDL. 7/96	3.756	3.756
Reserva voluntaria	5.559	2.489
Pérdidas y ganancias	7.798	6.500
Ingresos a distribuir en varios ejercicios	**3.289**	**3.365**
Subvenciones de capital	3.014	3.088
Diferencias positivas de cambio	–	–
Otros ingresos a distribuir	275	277
Provisiones para riesgos y gastos	**11.797**	**8.212**
Provisiones para pensiones y obligaciones similares	1.037	1.004
Otras provisiones	430	478
Provisión para otros riesgos	10.330	6.730
Acreedores a largo plazo	**12.882**	**13.756**
Deudas con entidades de crédito	–	–
Deudas con empresas del Grupo y asociadas	3.902	3.448
Otros acreedores	8.980	10.308

Pasivo (II)	1998	1997
Acreedores a corto plazo	**75.395**	**54.962**
Deudas con entidades de crédito	**1.412**	**891**
– Préstamos y otras deudas	1.385	872
– Deudas por intereses	27	19
Deudas con empresas del grupo y asociadas	**1.492**	**1.606**
Acreedores comerciales	**61.633**	**42.501**
– Anticipos recibidos por pedidos	42.934	26.304
– Deudas por compra o prestaciones de servicios	11.015	11.471
– Deudas representadas por efectos a pagar	7.684	4.726
Otras deudas no comerciales	**10.817**	**9.835**
– Administraciones públicas	3.407	3.466
– Otras deudas	4.727	3.994
– Remuneraciones pendientes de pago	2.631	2.323
– Fianzas y depósitos recibidos a corto plazo	52	52
Ajustes por periodificación	**41**	**129**
Total pasivo	**172.640**	**144.554**

CUENTA DE PERDIDAS Y GANANCIAS

Al 31 de Diciembre de 1997 y 1998
(cifras en millones de pesetas)

Debe	1998	1997
Gastos		
Reducción de existencias de productos terminados y en curso de fabricación.	4.988	–
Aprovisionamientos	43.702	41.254
– Compras	46.428	41.736
– Variación de existencias en mercaderías y MMPP	(2.726)	(482)
Gastos de personal	47.559	46.049
– Sueldos, salarios y asimilados	36.276	35.110
– Cargas sociales	11.283	10.939
Dotaciones para amortización de inmovilizado	5.860	3.722
Variación de las provisiones de tráfico	1.571	2.549
– Variación de provisiones de existencias	142	1.705
– Variación de provisiones y pérdidas de créditos incobrables	(11)	105
– Variación de otras provisiones de riesgos y gastos	1.440	739
Otros gastos de explotación	15.765	14.604
– Servicios exteriores	15.449	14.403
– Tributos	316	201
Beneficios de explotación	**17.407**	**16.965**
Gastos financieros y asimilados	1.228	1.147
Variación prov. inv. financ. y rdos. repercutidos AIE	1.605	–
Diferencias negativas de cambio	3.300	8.918
Resultados financieros positivos	–	–
Beneficios de las actividades ordinarias	**17.236**	**10.961**
Gastos extraordinarios	**10.078**	**6.205**
Resultados extraordinarios positivos	–	–
Beneficios antes de impuestos	**8.320**	**7.387**
Impuesto sobre sociedades	522	887
Resultado del ejercicio (beneficios)	**7.798**	**6.500**

Haber	1998	1997
Ingresos		
Cifra de negocios	167.747	154.888
– Participación en negocios en común	(35.941)	(34.346)
Importe neto de la cifra de negocios	131.806	120.542
– Ventas	119.132	107.023
– Venta de desarrollos y asistencia técnica	12.674	13.519
Aumento de las existencias de productos terminados y en curso de fabricación	–	1.289
Trabajos efectuados por la empresa para el inmovilizado	4.031	2.218
Otros ingresos de explotación	1.015	1.094
– Ingresos accesorios y otros de gestión	364	620
– Subvenciones a la explotación	651	474
Pérdidas de explotación	–	–
Ingresos de participaciones en capital	30	25
Ingresos otros valor. mob. y de cred. activo inmoviliz.	–	–
Otros intereses e ingresos asimilados	2.617	1.438
Diferencias positivas de cambio	3.315	2.598
Resultados financieros negativos	**171**	**6.004**
Pérdidas de las actividades ordinarias	–	–
Subvenciones de capital transferidas al resultado del ejercicio	927	269
Ingresos extraordinarios	235	2.362
Resultados extraordinarios negativos	**8.916**	**3.574**
Pérdidas antes de impuestos	–	–
Resultado del ejercicio (pérdidas)	–	–

CUADROS DE FINANCIACION

Al 31 de Diciembre de 1997 y 1998
(cifras en millones de pesetas)

Aplicaciones	1998		1997	
Adquisición de inmovilizado		9.014		5.446
– Inmovilizaciones inmaterial	379		629	
– Inmovilizaciones materiales	8.431		4.203	
– Inmovilizaciones financieras	204		614	
Reparto de dividendos		2.781		1.532
Cancelación de deuda a largo plazo		6.726		8.884
Aplicación de provisiones para riesgos y gastos		2.781		2.205
Total aplicaciones		**21.302**		**18.067**
Exceso de orígenes sobre aplicaciones (aumentos del capital circulante)		7.857		9.720
Total		**29.159**		**27.787**

Orígenes	1998		1997	
Recursos procedentes de las operaciones		22.124		13.018
Deudas a largo plazo		5.235		11.327
– Empresas del Grupo	668		541	
– Otros acreedores	4.567		10.786	
Bajas del inmovilizado		78		875
– Inmovilizado material neto	76		824	
– Inmovilizado financiero	2		51	
Vencimiento inmovilizado financiero a largo plazo		4		78
Vencimiento de deudores a largo plazo		865		1.906
Subvenciones en capital		853		583
Total orígenes		**29.159**		**27.787**
Exceso de aplicaciones sobre orígenes (disminución del capital circulante)				
Total		**29.159**		**27.787**

CUADROS DE FINANCIACION

Al 31 de Diciembre de 1997 y 1998
(cifras en millones de pesetas)

Variación del capital circulante	1998		1997	
	Aumentos	Disminuciones	Aumentos	Disminuciones
Existencias		2.667		1.610
Deudores		896		612
Inversiones financieras temporales	32.039		17.366	
Tesorería	57			31
Entidades de crédito		521	2.672	
Empresas del Grupo	114			530
Acreedores comerciales		19.132		9.521
Otras deudas		1.011	1.812	
Ajustes por periodificación		126	174	
Total	**32.210**	**24.353**	**22.024**	**12.304**
Variacion del capital circulante		7.857		9.720
Totales	**32.210**	**32.210**	**22.024**	**22.024**

	1998	1997
Resultado contable del ejercicio	7.798	6.500
Más		
Dotaciones a las amortizaciones y provisiones del inmovilizado		
– Inmaterial	250	446
– Material	7.242	3.258
– Financiero (variación neta)	475	26
Variación de la provisión para riesgos y gastos	6.366	2.689
Amortización de gastos a distribuir en varios ejercicios y gastos de establecimiento	17	38
Valor neto de enajenación y retiros	54	330
Pérdida por créditos incobrables		2
Pérdida por cancelación de leasing	18	
Reconocimiento intereses pérdidas de Airbus	833	
Menos		
Subvenciones de capital traspasadas al resultado del ejercicio	(927)	(269)
Ingresos por donación	(2)	(2)
Recursos procedentes de las operaciones	**22.124**	**13.018**

INMOVILIZADO FINANCIERO

Al 31 de Diciembre de 1998
(cifras en millones de pesetas)

Participación en empresas	Precio adquisición	Provisión depreciación	Desembolsos pendientes	Inmovilizado financiero
Empresas del Grupo				
CASA-AIRCRAFT USA, INC.	3.813	(3.225)	–	588
CESA, S.A.	869	(90)	–	779
AISA	882	(430)	–	452
Total empresas del Grupo	**5.564**	**(3.745)**	**–**	**1.819**
Empresas asociadas				
HELICOPTEROS EUROCOPTER	4	–	–	4
AIRTEC	5	–	–	5
SACESA	135	(65)	–	70
GIRALDA EMIRATES LLC	245	(245)	–	-
CEDIEF, A.I.E.	1	–	–	1
Total empresas asociadas	**390**	**(310)**	**–**	**80**
Cartera de valores				
AIRBUS FINC. COM(1)	1.064	–	–	1.064
DEFEX	278	–	–	278
ICSA	25	(25)	–	–
ARIANESPACE	204	–	–	204
EUROFIGHTER, GMBH	42	–	(31)	11
OTRAS EMPRESAS	59	(40)	(3)	16
Total Cartera Valores	**1.672**	**(65)**	**(34)**	**1.573**
Total	**7.626**	**(4.120)**	**(34)**	**3.472**

(1) Participada en un 4'2 %

La información relativa a las empresas del Grupo, Asociadas y Multigrupo más significativa es la siguiente:

Empresas	% Capital	Capital social	Reservas	Resultados ult. ejercicios	Dividendos recibidos	Moneda
CASA-AIRCRAFT USA, INC	100	32	(28)	–	–	MM. $.
CESA, S.A.	60	1.448	(14)	(176)	–	MM Pts.
AISA	100	30	422	13	–	MM Pts.
SACESA	45	138	(40)	88	–	MM Pts.
GIRALDA EMIRATES LLC	49	15	-	-	–	MM Dirhams
CEDIEF, A.I.E.	50	2	-	(1)	–	MM Pts.

Al 31 de Diciembre de 1998

El capital suscrito está representado por acciones nominativas totalmente suscritas y desembolsadas con los siguientes valores nominales:

Acciones	Número de acciones	Valor Nominal por acción (Ptas)	Nominal total (millones de Ptas)
Primera	18.041.180	1,14	21
Segunda	4.195.882	11,38	48
Tercera	102.000.000	28,46	2.903
Cuarta	11.000.000	569,22	6.261
Quinta	4.581.825	793,32	3.635
Sexta	4.230.000	7.933,19	33.557
Total			**46.425**

Al 31 de Diciembre de 1998 el principal accionista de la Sociedad es SEPI, que posee el 99'2853% de las acciones de CASA.

FONDOS PROPIOS

Al 31 de Diciembre de 1997 y 1998
(cifras en millones de pesetas)

El movimiento habido en las cuentas de "Fondos Propios" durante el ejercicio 1998 ha sido el siguiente:

Distribución resultados 1997

Fondos propios	Saldo 31-Dic-97	Reservas	Dividendos repartidos	Resultados ejer. 1998	Saldo 31-Dic-98
Capital suscrito	46.425	–	–	–	46.425
Reserva legal	5.089	650	–	–	5.739
Reserva voluntaria	2.489	3.070	–	–	5.559
Reservas revalorización	3.756	–	–	–	3.756
Resultado ejercicio	6.500	(3.720)	(2.780)	7.798	7.798
Total	**64.259**	**–**	**(2.780)**	**7.798**	**69.277**

CASA

SEPI

SOCIEDAD ESTATAL
DE PARTICIPACIONES INDUSTRIALES

SOCIEDAD ESTATAL
DE PARTICIPACIONES INDUSTRIALES

Avda. de Aragón, 404 - Teléfono: 915 857 000 - Fax: 915 857 666 - 28022 Madrid (España) - www.casa.es