


NOTICIAS CASA

Número 58/Julio-Agosto 1994



Informe Anual 1993



Informe Anual

1 9 9 3

EXTRA
Julio - Agosto de 1994

Edita:
CONSTRUCCIONES AERONAUTICAS, S.A.

Avda. de Aragón, 404. 28022 Madrid
Comunicación interna

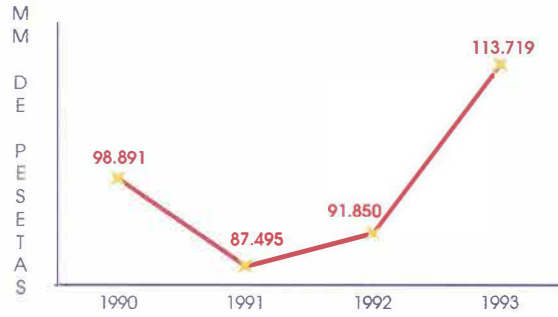
Depósito Legal: M-12.194-1984

Imprime: ROTOPRINT
Avda. de la Constitución, 264. Teléfono: 677 04 47

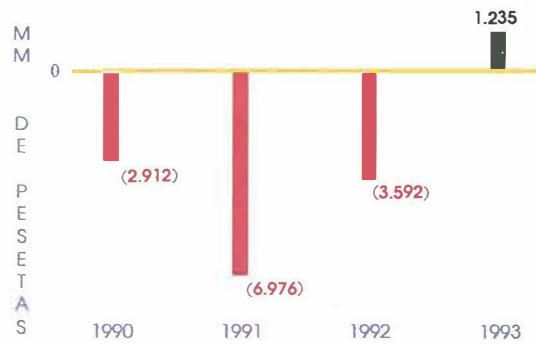
Indice

7	CONSEJO DE ADMINISTRACION
8	EVOLUCION DE LA SOCIEDAD
	AREA ECONOMICO-FINANCIERA
	AREA DE ORGANIZACION Y RECURSOS HUMANOS
	AREA COMERCIAL
	AREA DE PROYECTOS Y SISTEMAS
	AREA DE PRODUCCION
	AREA DE MANTENIMIENTO
	AREA DE ESPACIO
11	ACTIVIDAD EN MATERIA DE INVESTIGACION Y DESARROLLO
11	EVOLUCION FUTURA
13	ESTADOS FINANCIEROS
	BALANCES DE SITUACION
	CUENTAS DE PERDIDAS Y GANANCIAS
	CUADROS DE FINANCIACION DE LOS EJERCICIOS 1993 Y 1992
	ANEXOS A LOS ESTADOS FINANCIEROS
	INMOVILIZADO FINANCIERO
	FONDOS PROPIOS
	PROVISIONES
	DATOS ESTADISTICOS
	FORMULACION, APROBACION Y DEPOSITO DE CUENTAS ANUALES

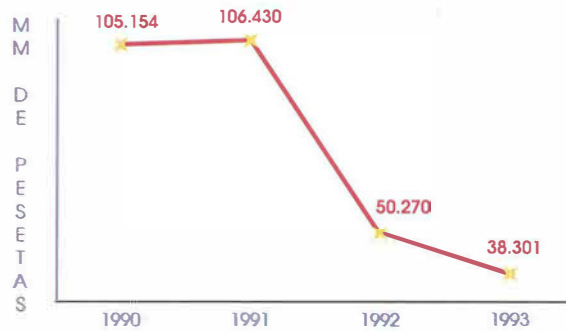
EVOLUCION DE LAS VENTAS



BENEFICIO NETO DESPUES DE IMPUESTOS



ENDEUDAMIENTO



Consejo de Administración

PRESIDENTE

D. RAUL HERRANZ DE MIGUEL

VOCALES

DÑA. CARMEN DE ANDRES CONDE
D. JOSE MARIA DEL CORRO GARCIA-LOMAS
D. GABRIEL DE LA CRUZ JIMENEZ
D. JOSE IGNACIO DEL CUVILLO CONTRERAS
D. JOSE LUIS DICENTA BALLESTER
D. ALFONSO DE LAS HERAS GOZALO
D. LUIS LARROQUE ALLENDE
D. ANTONIO MUÑOZ HABAS
D. TOMAS PEREZ FRANCO
DÑA. ESTHER RITUERTO MARTINEZ
D. JUAN MANUEL TEJADA CARDENAS
D. ENRIQUE TRILLAS RUIZ

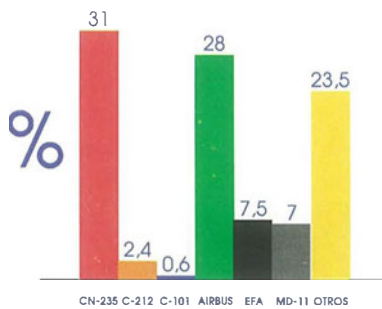
SECRETARIO

D. IGNACIO PINILLA RODRIGUEZ

Evolución de la sociedad

En el ejercicio de 1993, se han dado como hechos más significativos dentro de las principales áreas funcionales de la Empresa, los que a continuación se indican:

VENTAS POR PROGRAMAS



AREA ECONOMICO-FINANCIERA

Tras varios años de pérdidas continuadas, en 1993 se han obtenido unos beneficios de 1.235 millones de pesetas después de impuestos. No obstante, hay que destacar la influencia

Las inversiones (por compra externa) en inmovilizado material han ascendido a 1.968 millones de pesetas, siendo la autofinanciación generada por el proceso de amortización muy superior, y por tanto la única fuente financiera de las mismas.

La cartera de pedidos al cierre del ejercicio es de 377.594 millones de pesetas.

ORGANIZACION Y RECURSOS HUMANOS

La plantilla activa de CASA a 31 de Diciembre de 1993 asciende a 8.398 personas, lo que supone una reducción de 601 personas en el año. La parte más importante de esta disminución se ha producido en el grupo de operarios. La reducción de la plantilla se ha realizado manteniendo el nivel de tecnificación de la empresa.

El índice de absentismo ha disminuido en 0'94 puntos con respecto a Diciembre de 1992, destacando las bajas por contingencia de enfermedad, con una disminución de 76 centésimas.

Se han realizado 1.804 cursos de formación, con un total de 206.173 horas en los que han participado 15.844 alumnos.

Por segundo año consecutivo se produce una

importante reducción en los índices de accidentes de trabajo, alcanzándose nuevamente mínimos históricos en dichos indicadores.

COMERCIAL

Contrataciones

Se ha firmado un contrato con la F. A. de Portugal para el suministro de 2 aviones C-212 en versión Patrulla Marítima.

Se ha firmado un contrato con la F. A. de Chile para el suministro de 4 aviones C-212 (2 S-200 y 2 S-300), así como diverso equipamiento adicional para 19 aviones C-101 CC (entrada en vigor en 1994).

CASA 3000

Durante 1993 se ha consolidado el equipo de ventas y marketing, participando además en el diseño del avión y en las negociaciones con posibles socios y suministradores a riesgo.



que han tenido dos factores exógenos: la evolución creciente de la paridad pta/\$ y la caída de los tipos de interés.

La cifra de ventas alcanzada en el año ha sido 113.718 millones de pesetas, lo que supone un crecimiento del 24% sobre el año anterior.



Actividades Promocionales

Se asistió a los principales Salones Aeronáuticos celebrados en 1993 y se realizaron giras de demostración con el avión CN-235 P.M. por Asia/Pacífico y Oriente Medio.

PROYECTOS Y SISTEMAS

Programa C-212

Se ha realizado la homologación CASA de operación militar, con peso máximo al despegue de 8.100 Kg, de las versiones -DF- y -S-.

Se ha certificado una versión CC, a través de la DGAC, por la Aviación Civil Italiana (RAI).

Se han certificado las versiones A-81 para Botswana y CC-79 para Italia.

Programa CN-235

Se ha obtenido la certificación JAR-25 para el modelo CN-235-100 en 18 países.

Se ha obtenido la aprobación por parte del INTA/DGAM de versiones para España, Turquía y Corea.

Programa Airbus

A lo largo del año se han certificado las versiones A-340-300, A-340-200, A-330-300 y A-320-100.

Se ha finalizado la definición del nuevo estabilizador horizontal para el avión A-340-300B.

Se ha concluido la definición de componentes

correspondientes a CASA en el programa Super Airbus Transporter (SAT).

Programa CASA-3000

Se ha finalizado la Fase de Definición, establecién-



Programa MD-11

Se ha certificado el primer avión con reducción de peso, completándose toda su documentación.

Programa EFA

Durante el ejercicio se ha consolidado la Fase de Desarrollo del Proyecto, tras su adaptación a la nueva definición del avión, determinada por las restricciones presupuestarias de los países participantes.

Programa Euroflag

Se entregaron los resultados de la Fase de Prefactibilidad, y se aprobó el documento de requerimientos (EST) para continuar los estudios de factibilidad.

dose la configuración general de 72 pasajeros (configuración standard) y la de alta densidad de 78 pasajeros.

Programa Saab-2000

Se ha continuado con el desarrollo de la puesta a punto de la documentación y la introducción de los cambios de diseño requeridos por Saab. También han continuado los trabajos de ensayos estáticos y de fatiga de flaps y alerones dentro de las actividades de certificación del avión.

PLANTILLA ACTIVA POR DIVISIONES



PRODUCCION

La continuación de la crisis mundial del sector no ha permitido la plena utilización de las instalaciones y mano de obra, afectando igualmente a las empresas subcontratistas. A esta situación hay que añadir la parada de la cadena de montaje del Saab-2000 por los problemas sufridos por Saab en la certificación del avión.

Como aspecto positivo, cabe destacar la situación del programa CN-235 donde se ha podido mantener un ritmo



de entregas cercano a 2 aviones/mes

Las acciones de mejora de la productividad se han centrado fundamentalmente en el Plan de Mejora de Eficacia, que ha consistido en un análisis de la mejora de los medios de

producción y en el control de los costes de No Calidad.

de los aviones F-5.

El Centro de Mantenimiento de Aeronaves ha obtenido la aprobación de la clasificación europea JAR-145.

Se han entregado al Ejército del Aire los primeros aviones del programa de modernización de los F-5B.

El programa de Retrofit de los aviones F-18 se ha realizado en la Base Aérea de Zaragoza conforme a la planificación prevista, habiéndose entregado 24 aviones.

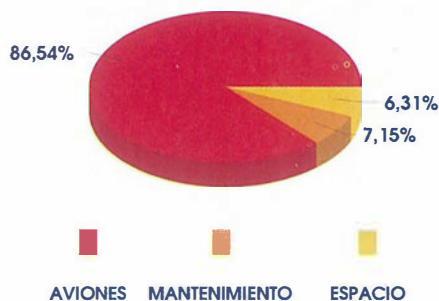
instrumento GOLF del satélite SOHO.

Comienzo de la fase de desarrollo del satélite Artemis.

Adjudicación del contrato de desarrollo de la antena ASAR de radiadores impresos.

Integración del Robot Móvil Teleoperado.

VENTAS POR DIVISIONES



MANTENIMIENTO

Las conversaciones establecidas con Northrop han dado por resultado la firma de un acuerdo de asistencia técnica y la presentación de ofertas en Turquía, Noruega, Venezuela y Estados Unidos para realizar los trabajos de modernización

ESPACIO

Se entregaron 6 juegos de Ariane 4 a Arianespace.

Entrega del modelo MD de Estructura Caja de Equipos y 6 juegos de tuberías para el motor Vulcain del Ariane 5.

Calificación del sistema de separación del Ariane 5.

Entrega final del

Actividad en materia de Investigación y Desarrollo

Los gastos totales en I+D que se han incurrido en el ejercicio han ascendido a 17.204 millones de pesetas, tanto en proyectos a riesgo como en proyectos de propiedad y/o venta a terceros.

Los proyectos más significativos son los siguientes:

- CASA-3000

- Plan Tecnológico Aeronáutico
- CN-235 Patrulla Marítima
- SAVO - Fases I y II
- EFA
- Programas Espaciales
- Airbus

Las actividades del Plan Tecnológico de I+D para la Industria Aeronáutica, se desglosan en cuatro

programas :

- Desarrollo de Grandes Superficies Sustentadoras.
- Otras Tecnologías de Avión (a incluir en el Plan Tecnológico de Airbus Industrie)
- Estudios de viabilidad del Programa VLCT
- Plan Tecnológico CESA.



Evolución futura

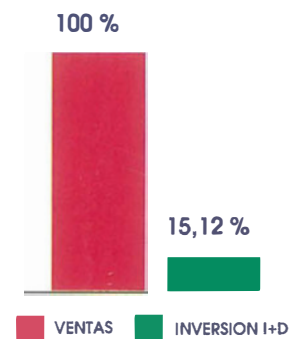
La contracción de la demanda mundial de sistemas aeroespaciales que se viene registrando desde 1990 se ha agudizado de forma significativa a lo largo de 1993, y no se vislumbra que esta situación vaya

a mejorar en 1994. Por ello el planteamiento estratégico de CASA pasa por lograr la máxima captación de negocio posible, mediante la presencia en todos los segmentos que le resulten accesibles, entrando incluso en nuevos segmentos del mercado.

El horizonte de los

proximos años hace preveer que tras una continuación de la recesión actual a corto plazo, se producirá un incremento en los pedidos de las líneas aéreas a los fabricantes, lo que redundará en un incremento en el volumen de actividad del sector.

VENTAS / INVERSION I+D



ESTADOS FINANCIEROS

BALANCES DE SITUACION

EN MILES DE PESETAS
AL 31 DE DICIEMBRE DE 1993 Y 1992

A C T I V O (I)	AÑO 1993	AÑO 1992
INMOVILIZADO	52.451.281	62.339.917
GASTOS DE ESTABLECIMIENTO	270.245	359.345
INMOVILIZACIONES INMATERIALES	11.997.962	13.168.844
Gastos de investigación y desarrollo	14.683.632	13.982.175
Concesiones, patentes, licencias y marcas	15.960	15.960
Aplicaciones informáticas	5.269.586	4.780.671
Derechos sobre bienes en régimen de arrendamiento financiero	185.035	185.035
Amortizaciones	(8.156.251)	(5.794.997)
INMOVILIZACIONES MATERIALES	29.975.557	32.325.890
Terrenos y construcciones	14.923.748	14.852.085
Instalaciones técnicas y maquinaria	7.333.296	7.297.973
Otras instalaciones, utillaje y mobiliario	31.636.472	30.895.738
Anticipos e inmovilizaciones materiales en curso	1.308.800	387.419
Otro inmovilizado	9.355.200	9.224.407
Amortizaciones	(34.581.959)	(30.331.732)
INMOVILIZACIONES FINANCIERAS	924.734	1.407.713
Participaciones en empresas del grupo	2.635.733	2.307.340
Participaciones en empresas asociadas	14.264	12.264
Cartera de valores a largo plazo	807.393	807.393
Otros créditos a largo plazo	35.998	76.745
Depósitos y fianzas constituidas a largo plazo	41.200	45.211
Provisiones	(2.609.854)	(1.841.240)
DEUDORES A LARGO PLAZO	9.282.783	15.078.125
Por operaciones de tráfico	1.087.076	2.443.341
Otros deudores	8.195.707	12.634.784
GASTOS A DISTRIBUIR EN VARIOS EJERCICIOS	3.579.836	4.710.988

A C T I V O (II)	AÑO 1993	AÑO 1994
ACTIVO CIRCULANTE	113.352.294	119.726.656
EXISTENCIAS	54.228.452	52.511.294
Comerciales	5.157.638	6.092.633
Materias primas	14.066.786	13.009.311
Productos en curso y semiterminados	29.777.746	29.531.328
Productos terminados	8.545.935	5.990.671
Anticipos a proveedores	2.915.000	3.026.481
Provisiones	(6.234.653)	(5.139.130)
DEUDORES	56.579.820	64.323.208
Clientes por ventas y prestación de servicios	41.574.537	49.474.007
Empresas del grupo, deudores	727.197	704.191
Deudores varios	8.938.248	10.809.965
Personal	330.329	529.374
Administraciones públicas	5.427.040	3.161.127
Provisiones	(417.531)	(355.456)
INVERSIONES FINANCIERAS TEMPORALES	644.823	1.256.589
Otros créditos	536.492	1.227.883
Depósitos y fianzas constituidas a corto plazo	108.331	28.706
TESORERIA	88.717	53.402
AJUSTES POR PERIODIFICACION	1.810.482	1.582.163
Gastos anticipados	1.767.242	1.521.818
Intereses pagados por anticipado	43.240	60.345
TOTAL ACTIVO	169.383.411	186.777.561

BALANCES DE SITUACION

EN MILES DE PESETAS
AL 31 DE DICIEMBRE DE 1993 Y 1992

P A S I V O (I)	AÑO 1993	AÑO 1992
FONDOS PROPIOS	43.781.010	42.545.650
CAPITAL SUSCRITO	58.520.000	58.520.000
PRIMA DE EMISION	—	—
RESULTADOS DE EJERCICIOS ANTERIORES	(15.974.350)	(12.381.830)
PERDIDAS Y GANANCIAS (Beneficio o Pérdida)	1.235.360	(3.592.520)
INGRESOS A DISTRIBUIR EN VARIOS EJERCICIOS	2.774.091	4.155.827
SUBVENCIONES DE CAPITAL	2.388.282	2.530.825
DIFERENCIAS POSITIVAS DE CAMBIO	—	588.364
OTROS INGRESOS A DISTRIBUIR	376.786	1.036.638
INGRESOS POR DONACION	9.023	—
PROVISIONES PARA RIESGOS Y GASTOS	5.577.926	5.725.085
PROVISIONES PARA PENSIONES Y OBLIGACIONES SIMILARES	795.910	918.887
OTRAS PROVISIONES	262.027	232.383
PROVISION PARA OTROS RIESGOS	4.519.989	4.573.815
ACREEDORES A LARGO PLAZO	44.839.944	45.431.761
DEUDAS CON ENTIDADES DE CREDITO	22.305.924	18.257.973
DEUDAS CON EMPRESAS DEL GRUPO Y ASOCIADAS	2.212.848	1.999.547
OTROS ACREEDORES	20.285.963	25.141.032
DESEMBOLSOS PENDIENTES SOBRE ACCIONES	35.209	33.209
De empresas asociadas	2.000	—
De otras empresas	33.209	33.209

P A S I V O (II)	AÑO 1993	AÑO 1992
ACREEDORES A CORTO PLAZO	72.410.440	88.919.238
DEUDAS CON ENTIDADES DE CREDITO	11.867.606	29.534.337
Préstamos y otras deudas	11.577.753	28.692.775
Deuda por intereses	289.853	841.562
DEUDAS CON EMPRESAS DEL GRUPO Y ASOCIADAS	2.483.816	1.632.936
ACREEDORES COMERCIALES	49.234.339	50.204.442
Anticipos recibidos por pedidos	36.384.960	37.947.565
Deudas por compra o prestaciones de servicios	10.804.575	8.894.824
Deudas representadas por efectos a pagar	2.044.804	3.362.053
OTRAS DEUDAS NO COMERCIALES	8.536.845	7.164.022
Administraciones públicas	2.663.649	3.655.820
Otras deudas	2.513.443	912.481
Remuneraciones pendientes de pago	3.359.361	2.595.021
Fianzas y depósitos recibidos a corto plazo	392	700
AJUSTES POR PERIODIFICACION	287.834	383.501
Ingresos anticipados	41.330	77.624
Ingresos cobrados por anticipado	246.504	305.877
TOTAL PASIVO	169.383.411	186.777.561

CUENTAS DE PERDIDAS Y GANANCIAS

DE LOS EJERCICIOS ANUALES TERMINADOS EL 31 DE DICIEMBRE DE 1.993 Y 1.992
EN MILES DE PESETAS

D E B E	AÑO 1993	AÑO 1992
GASTOS		
APROVISIONAMIENTOS	35.516.866	31.304.424
Compras	35.639.346	30.017.633
Variación de existencias en mercaderías y materias primas	(122.480)	1.286.791
GASTOS DE PERSONAL	43.738.188	42.016.360
Sueldos, salarios y asimilados	33.364.729	32.614.169
Cargas sociales	10.373.459	9.402.191
DOTACIONES PARA AMORTIZACIONES DE INMOVILIZADO	8.510.110	7.686.336
Amortización del inmovilizado inmaterial y material	7.074.779	6.354.700
Amortización de «gastos a distribuir en varios ejercicios» y «gastos de establecimiento»	1.435.331	1.331.636
VARIACION DE LAS PROVISIONES DE TRAFICO	1.815.074	2.565.447
Variación de provisiones de existencias	1.095.523	175.259
Variación de provisiones y pérdidas de créditos incobrables	62.075	109.238
Variación de otras provisiones de tráfico	657.476	2.280.950
OTROS GASTOS DE EXPLOTACION	15.637.892	16.234.392
Servicios exteriores	15.427.732	16.024.830
Tributos	210.160	209.562
BENEFICIOS DE EXPLOTACION	13.631.443	489.648
GASTOS FINANCIEROS Y ASIMILADOS	4.400.067	7.302.889
Por deudas con empresas del grupo. Financiación I.N.I.	128.854	784.713
Por deudas con terceros y gastos asimilados	4.270.213	6.518.176
VARIACION DE PROVISIONES DE INVERSIONES FINANCIERAS	22.771	—
DIFERENCIAS NEGATIVAS DE CAMBIO	8.519.301	3.893.055
BENEFICIO DE LAS ACTIVIDADES ORDINARIAS	6.125.684	—
GASTOS EXTRAORDINARIOS	5.057.380	2.289.771
BENEFICIOS ANTES DE IMPUESTOS	1.594.243	—
IMPUESTO SOBRE SOCIEDADES	358.883	(1.357.167)
RESULTADO DEL EJERCICIO (BENEFICIOS)	1.235.360	—

H A B E R

AÑO 1993

AÑO 1992

INGRESOS

IMPORTE NETO DE LA CIFRA DE NEGOCIOS	113.718.447	91.850.497
Ventas	99.700.073	84.392.526
Prestaciones de servicios	14.018.374	7.457.971
AUMENTO DE LAS EXISTENCIAS DE PRODUCTOS TERMINADOS Y EN CURSO DE FABRICACION	2.801.683	1.700.403
TRABAJOS EFECTUADOS POR LA EMPRESA PARA EL INMOVILIZADO	1.604.453	5.737.707
OTROS INGRESOS DE EXPLOTACION	724.990	1.008.000
Ingresos accesorios y otros de gestión	404.387	424.913
Subvenciones a la explotación	320.603	583.087
INGRESOS DE PARTICIPACIONES EN CAPITAL	20.253	4.752
Ingresos en empresas asociadas	5.040	—
Ingresos en otras empresas	15.213	4.752
OTROS INTERESES E INGRESOS ASIMILADOS	2.525.562	3.493.093
Otros intereses	2.525.562	3.493.093
DIFERENCIAS POSITIVAS DE CAMBIO	2.890.565	3.632.872
RESULTADOS FINANCIEROS NEGATIVOS	7.505.759	4.065.227
PERDIDA DE LAS ACTIVIDADES ORDINARIAS	—	3.575.579
SUBVENCIONES DE CAPITAL TRANSFERIDAS AL RESULTADO DEL EJERCICIO	142.543	105.146
INGRESOS EXTRAORDINARIOS	383.396	810.517
RESULTADOS EXTRAORDINARIOS NEGATIVOS	4.531.441	1.374.108
PERDIDAS ANTES DE IMPUESTOS	—	4.949.687
RESULTADO DEL EJERCICIO (PERDIDAS)	—	3.592.520

CUADROS DE FINANCIACION DE LOS EJERCICIOS 1993 Y 1992

EN MILLONES DE PESETAS

APLICACIONES	EJERCICIO 1993	EJERCICIO 1992
Gastos establecimiento _____		448
Adquisición de inmovilizado _____	3.902	8.773
• Inmovilizaciones inmateriales _____	1.190	4.313
• Inmovilizaciones materiales _____	2.382	4.184
• Inmovilizaciones financieras _____	330	276
Aumento en «Deudores largo plazo» _____	1.198	1.444
Cancelación deuda a largo plazo _____	11.895	61.287
Gastos a distribuir en varios ejercicios _____	308	1.026
Aplicación de provisiones para riesgos y gastos _____	951	999
TOTAL APLICACIONES _____	18.254	73.977
EXCESO DE ORIGENES SOBRE APLICACIONES (AUMENTO DEL CAPITAL CIRCULANTE) _____	11.162	4.520
TOTAL _____	29.416	78.497

ORIGENES

EJERCICIO 1993

EJERCICIO 1992

Recursos procedentes de las operaciones _____	12.857	8.191
Ampliación de capital _____		42.300
Deudas a largo plazo _____	10.111	11.901
• Con entidades de crédito _____	9.000	5.000
• Otros acreedores _____	149	5.992
• Empresas del grupo _____	962	909
Bajas de inmovilizado _____	106	1.302
• Inmovilizado inmaterial _____		98
• Otro inmovilizado material neto _____	98	391
• Inmovilizado financiero _____	8	813
Vencimiento deudores a largo plazo _____	6.333	14.803
Ingresos por donación _____	9	
TOTAL ORIGENES _____	29.416	78.497
TOTAL _____	29.416	78.497

VARIACION CAPITAL CIRCULANTE EJERCICIO 1993 EJERCICIO 1992
(MILLONES DE PESETAS)

	<u>AUMENTOS</u>	<u>DISMINUC.</u>	<u>AUMENTOS</u>	<u>DISMINUC.</u>
Existencias _____	1.717	—	—	1.136
Deudores (a) _____	—	7.118	9.240	—
Acreedores _____				
• Entidades de crédito (a) _____	18.012	—	—	7.035
• Empresas del grupo _____	—	838	13.997	—
• Acreedores comerciales _____	1.014	—	—	9.819
• Otras deudas _____	—	1.372	—	872
Inversiones financieras temporales _____	—	612	—	456
Tesorería _____	35	—	—	258
Ajustes por periodificación _____	324	—	859	—
TOTAL _____	21.102	9.940	24.096	19.576
VARIACION DEL CAPITAL CIRCULANTE (AUMENTO) _____	—	11.162	—	4.520
TOTALES _____	21.102	21.102	24.096	24.096

(a) No se han considerado como Variación del Circulante las diferencias de cambio no realizadas en deudores y entidades de crédito.

A continuación se muestra en millones de pesetas, la conciliación y el resultado contable con los recursos generados por las operaciones en el ejercicio.

	EJERCICIO 1993	EJERCICIO 1992
RESULTADO CONTABLE DEL EJERCICIO _____	1.235	(3.592)
M A S		
Dotaciones a las amortizaciones y provisiones del inmovilizado:		
• Inmaterial _____	2.361	1.662
• Material _____	4.714	4.693
• Financiero (variación neta) _____	804	229
Variación de la provisión para riesgos y gastos _____	873	3.308
Amortización de gastos a distribuir en varios ejercicios y gastos de establecimiento _____	1.459	1.355
Diferencias de cambio no realizadas netas _____	1.631	515
Regularización pérdidas Airbus _____	—	283
M E N O S		
Subvenciones de capital traspasadas al resultado del ejercicio _____	(143)	(105)
Beneficios por enajenación inmovilizado _____	(77)	(157)
RECURSOS PROCEDENTES DE LAS OPERACIONES _____	12.857	8.191

ANEXOS A LOS ESTADOS FINANCIEROS

INMOVILIZADO MATERIAL

El movimiento habido durante el ejercicio 1993 en las diferentes cuentas del inmovilizado material y en sus correspondientes amortizaciones acumuladas ha sido el siguiente:

	Miles de Pesetas				
	Saldo 31-DIC-92	Adiciones	Retiros	Traspasos	Saldo 31-Dic-93
C O S T E					
Terrenos y					
construcciones _____	14.852.085	24.960	5.524	52.227	14.923.748
Terrenos _____	800.800	—	—	2.014	802.814
Edificios _____	13.994.695	24.960	—	50.213	14.069.868
Viviendas _____	56.590	—	5.524	—	51.066
Instalaciones técnicas y					
maquinaria _____	7.297.973	29.108	35.345	41.560	7.333.296
Maquinaria _____	6.570.911	18.138	33.396	61.804	6.617.457
Elementos transp. interno _____	727.062	10.970	1.949	(20.244)	715.839
Otras Instalaciones, utillaje					
y mobiliario _____	30.895.738	263.372	112.936	590.298	31.636.472
Instalaciones industriales _____	2.754.160	11.414	(3.469)	28.583	2.797.626
Instalaciones fijas _____	5.860.300	32.234	35.430	44.846	5.901.950
Instrumentos _____	2.117.892	107.690	5.851	31.704	2.251.435
Equipos _____	2.032.803	5.034	1.799	1.619	2.037.657
Herramientas _____	1.264.462	61.720	68.067	18.968	1.277.083
Útiles _____	14.609.298	831	—	415.513	15.025.642
Mobiliario _____	2.256.823	44.449	5.258	49.065	2.345.079
Anticipos e inmovilizado					
en curso _____	387.419	1.628.181	—	(706.800)	1.308.800
Inmovilizado en curso _____	223.791	763.338	—	(522.742)	464.387
Inmovilizado pendiente de recepción _____	126.618	398.862	—	(136.097)	389.383
Anticipos a proveedores _____	37.010	465.981	—	(47.961)	455.030
Otro inmovilizado _____					
Elementos transp. externo _____	137.488	34.407	9.147	—	162.748
Aviones demostradores _____	1.414.031	—	—	—	1.414.031
Equipos proceso información _____	7.672.888	402.084	319.266	22.715	7.778.421
T O T A L E S _____	62.657.622	2.382.112	482.218	—	64.557.516

Miles de Pesetas

	<u>Saldo</u> <u>31-DIC-92</u>	<u>Adiciones</u>	<u>Retiros</u>	<u>Trasposos</u>	<u>Saldo</u> <u>31-DIC-93</u>
AMORTIZACION ACUMULADA					
Construcciones	4.428.851	343.291	3.580	—	4.768.562
Instalaciones técnicas y maquinaria	4.844.438	352.581	32.582	(11.024)	5.153.413
Otras inst., utillaje y mobiliario	16.169.112	2.871.689	104.879	11.024	18.946.946
Otro inmovilizado	4.889.331	1.145.964	322.257	—	5.713.038
TOTALES	30.331.732	4.713.525	463.298	—	34.581.959

Al 31 de Diciembre de 1993 el importe de elementos del Inmovilizado Material totalmente amortizados ascendía a 13.886 millones de pesetas; estos elementos se encuentran afectos a la explotación.

INMOVILIZADO FINANCIERO

Los movimientos habidos durante el ejercicio 1993 en las diversas cuentas de «Inmovilizado financiero», así como en sus correspondientes cuentas de Provisiones, han sido las siguientes:

PARTICIPACIONES EN EMPRESAS DEL GRUPO	Miles de Pesetas	
	COSTE	PROVISION
Saldo Inicial _____	2.307.340	1.762.540
Adiciones _____	328.393	583.393
Salidas o reducciones _____	—	—
SALDO FINAL _____	2.635.733	2.345.933

PARTICIPACIONES EN EMPRESAS ASOCIADAS	Miles de Pesetas	
	COSTE	PROVISION
Saldo Inicial _____	12.264	—
Adiciones _____	2.000	—
Salidas o reducciones _____	—	—
SALDO FINAL _____	14.264	—

PARTICIPACIONES EN EMPRESAS DEL GRUPO	Miles de Pesetas			
	COSTE CONTABLE	PROVISION DEPRECIACION	DESEMBOLSOS PENDIENTES	COSTE NETO
CASA-AIRCRAFT _____	1.766.933	2.345.933	—	(579.000)
CESA, S.A. _____	868.800	—	—	868.800
T O T A L E S _____	2.635.733	2.345.933	—	289.800

PARTICIPACIONES EN EMPRESAS ASOCIADAS	Miles de Pesetas			
	COSTE CONTABLE	PROVISION DEPRECIACION	DESEMBOLSOS PENDIENTES	COSTE NETO
HELICOPTEROS				
EUROCOPTER, S.A. _____	4.000	—	—	4.000
AIRTEC, S.A. _____	5.264	—	2.000	3.264
ATTORN, S.A. _____	5.000	—	—	5.000
T O T A L E S _____	14.264	—	2.000	12.264

FONDOS PROPIOS

CAPITAL SUSCRITO

El capital suscrito está representado por acciones nominativas totalmente suscritas y desembolsadas con los siguientes valores nominales:

	NUMEROS DE ACCIONES	NOMINAL POR ACCION Ptas.	NOMINAL TOTAL (Miles de Ptas.)
Serie primera _____	18.041.180	1,435	25.891
Serie segunda _____	4.195.882	14,350	60.212
Serie tercera _____	102.000.000	35,876	3.659.352
Serie cuarta _____	11.000.000	717,520	7.892.720
Serie quinta _____	4.581.825	1.000	4.581.825
Serie sexta _____	4.230.000	10.000	42.300.000
TOTAL CAPITAL SUSCRITO _____			58.520.000

El movimiento habido en las cuentas de Fondos Propios durante el ejercicio 1993 ha sido el siguiente:

	Miles de Pesetas				
	CAPITAL SUSCRITO	PRIMA DE EMISIONES DE ACCIONES	RESULTADOS EJERCICIOS ANTERIORES	RESULTADO DEL EJERCICIO	TOTAL FONDOS PROPIOS
SALDOS al 31 de					
Diciembre de 1992 _____	58.520.000	—	(12.381.830)	(3.592.520)	42.545.650
• Distribución de					
Resultados de 1992 _____	—	—	(3.592.520)	3.592.520	—
• Resultados del					
Ejercicio 1993 _____	—	—	—	1.235.360	1.235.360
SALDOS al 31 de					
Diciembre de 1993 _____	58.520.000	—	(15.974.350)	1.235.360	43.781.010

PROVISIONES

PARA PENSIONES Y OBLIGACIONES SIMILARES

El movimiento habido durante el ejercicio 1993 en esta cuenta ha sido el siguiente:

	Miles de Pesetas
SALDO INICIAL _____	918.887
DOTACIONES CON CARGO A RESULTADOS DEL EJERCICIO _____	4.890
APLICACIONES: _____	
• Por pagos realizados _____	58.559
• Gastos a distribuir en varios ejercicios _____	69.268
SALDO FINAL _____	795.910

Esta provisión recoge los compromisos adquiridos por la Sociedad con su personal por los conceptos de:

	Miles de Pesetas
– Alquiler vitalicio de viviendas _____	50.325
– Jubilación empresas absorbidas _____	76.970
– Premio de jubilación en forma de pago único (a) _____	668.615
TOTAL _____	795.910

(a) El tipo de capitalización utilizado para el cálculo de la provisión ha sido el 10%.

PARA RIESGOS Y OTRAS PROVISIONES

El movimiento habido durante el ejercicio 1993 en estas provisiones ha sido el siguiente:

	Miles de Pesetas	
	Para riesgos	Otras provisiones
Saldo inicial _____	4.573.815	232.383
Entradas o dotaciones _____	1.044.057	285.952
Aplicaciones _____	1.097.883	256.308
SALDO FINAL _____	4.519.989	262.027

DATOS ESTADISTICOS

PERIODO 1986 - 1993
EN MILLONES DE PESETAS

	1986	1987	1988	1989	1990	1991	1992	1993
Ventas	41.877	44.474	73.212	78.372	98.891	87.495	91.850	113.718
Exportaciones	32.521	35.013	51.167	61.755	66.381	67.825	75.832	92.262
Cartera de pedidos	88.183	80.935	176.581	247.549	323.210	338.300	362.338	377.594
Inversiones en activo material	6.518	6.440	8.504	9.624,3	5.877	7.069	4.183	2.382
Número de empleados	10.591	10.548	10.370	10.138	9.544	9.338	9.187	8.398
Coste salarial total	28.386	30.394	35.907	40.937	39.603	41.368	42.016	43.738
Amortizaciones del inmovilizado material	2.192	2.832	3.543	3.141,6	4.707	4.337	4.692	4.714
Resultado Ejercicio (antes de impuestos)	(8.709)	(13.793)	(6.264)	(4.630)	(4.549)	(9.569)	(4.950)	1.594
Dividendos	—	—	—	—	—	—	—	—
Capital	9.021	9.021	3.000	5.220	16.220	16.220	58.520	58.520
Fondos propios	13.171	4.104	2.206	3.501	9.144	10.813	46.138	42.546
Créditos en pesetas	50.605	45.584	53.249	85.737	68.198	47.556	28.812	20.295
Créditos en divisas	18.878	26.718	27.509	25.690	32.544	42.092	18.139	13.588
Paridad \$/Pts. al 31-XII	132.560	109.136	113.308	109.857	97.030	96.543	114.795	142.214
Total balance	109.168	122.155	131.640	152.386	186.371	189.996	186.777	169.383

FORMULACION, APROBACION Y DEPOSITO DE CUENTAS ANUALES

En virtud de lo dispuesto en el Artículo 171 de la Ley de Sociedades Anónimas (Real Decreto Ley 1564/1989, de 22 de Diciembre), los Administradores de la Sociedad, en el Consejo de Administración celebrado el 18 de Marzo de 1994, han formulado las CUENTAS ANUALES, el INFORME DE GESTION y la PROPUESTA DE APLICACION DEL RESULTADO.

La Junta General Ordinaria, previamente convocada al efecto y celebrada el día 25 de Mayo de 1994 (Art. 92 Ley de Sociedades Anónimas), procedió a la aprobación de las CUENTAS ANUALES, el INFORME DE GESTION y la APLICACION DEL RESULTADO.

Las CUENTAS ANUALES, la Certificación de los Acuerdos de la Junta General Ordinaria de aprobación de las CUENTAS ANUALES y la APLICACIÓN DEL RESULTADO, el INFORME DE LOS AUDITORES, correspondientes al ejercicio 1993, se depositaron en el Registro Mercantil de Madrid el 15 de Junio de 1994 en cumplimiento de lo dispuesto en el Artículo 218 de la Ley de Sociedades Anónimas.





Avenida de Aragón, 404. Teléfono: 585 70 00. Fax: 585 76 66. Telex: 41696. 28022 Madrid, España